

Diplomás Pályakövető Rendszer (DPR)

Szakmai beszámoló a 2010. évi őszi felmérésről a
Szent István Egyetemen

A 2007-2009 között végzett hallgatók körében végzett telefonos kutatás eredményei

A kutatásra a TÁMOP 4.1.1 projekt keretén belül került sor,
megvalósítását az Európai Szociális Alap támogatta



Echo Innovációs Műhely
H-8000 Székesfehérvár, Tobak u. 17.
Tel: (22) 502-276 Fax: (22) 379-622
Mail: projekt@echosurvey.hu

Jelen beszámoló további felhasználásához lépjen kapcsolatba az Dr. Obádovics Csillával a Szent István Egyetemen.

A tanulmány kéziratnak minősül, hivatkozni ennek figyelembevételével DPR program szakmai vezetőjének engedélyével lehet.

A kutatáshoz kapcsolódó adatbázis és módszertani anyagok az Intézetnél történt regisztráció után szintén elérhetők.

Javaslatait, észrevételeit, szakmai megjegyzéseit is szívesen várjuk a következő címen:

Echo Innovációs Műhely
Echo Survey Szociológiai Kutatóintézet
8000 Székesfehérvár, Tobak u. 17.
Tel: +36 (22) 502-276
Fax: +36 (22) 379-622
www.echosurvey.hu
info@echosurvey.hu

Tartalomjegyzék

1. A kutatás háttere.....	4
2. Módszertan.....	4
3. Reprezentativitás	9
4. Jelenlegi tanulmányok.....	10
5. Elhelyezkedés és munkatapasztalatok	16
6. Az egyetemi kapcsolatok.....	48
7. Pályatudatosság	56
Tábla mellékeltek	63

1. A kutatás háttere

A Szent István Egyetem az Új Magyarország Fejlesztési Terv Társadalmi Megújulás Operatív Programjában támogatást nyert a Diplomás Pályakövető Rendszer bevezetésére és kapcsolódó kutatások, adatfelvételek elvégzésére. A program az Európai Szociális Alap támogatásával valósul meg, amelynek része az egyetemen végzett hallgatók standard kérdőíves módszerekkel való elérése.

A program keretén belül kutatóintézetünk 2010. őszén telefonos kutatást végzett a Szent István Egyetem különböző karain, 2007-ben, 2008-ban és 2009-ben végzett hallgatók körében. Az őszi mintavételes kutatások pályázati követelményeit tartalmazó módszertani útmutató tartalmazza azokat a standardokat és protokollokat, amelyek mentén az adatfelvételt el kellett végezni.

A kutatás során kíváncsiak voltunk arra, hogy a vizsgált időszakban végzett hallgatók hogyan ítélik meg az egyetemi oktatásuk hasznosságát, jelenleg milyen munkaerőpiaci pozícióban vannak, milyen további karrier terveik vannak valamint, hogy ezek milyen összefüggésben vannak az egyetemi időszakban nyújtott szakmai teljesítményükkel. A kérdőív elsősorban a kötelező, országosan standardizált kérdéseket tartalmazta, de kiegészítésre került specifikus, az egyetem által preferált dimenziókkal is. A telefonos kérdőívben alkalmazott ún. központi részt az Educatio Kht. állította össze, az ún. intézményi részt a SZIE alakította ki.

2. Módszertan

Az Echo Innovációs Műhely Echo Survey Szociológiai Kutatóintézete reprezentatív telefonos kutatást végzett a Szent István Egyetem különböző karain, 2007-ben, 2008-ban és 2009-ben végzett hallgatók körében 2010. november 1. és január 15. között.

A telefonos kutatás során első lépésben az egyetemen 2007-2009 között végzett hallgatók alapsori adatbázisát tisztítottuk, korrigáltuk, az így kapott korrigált alapsor 8277 fő adatait tartalmazta, az alábbi kari bontásban (az Alkalmazott Bölcsészeti Kar nem vett részt ebben a kutatásban, saját maguk oldották meg az adatfelvételt és elemzést.)

Kar	Végzett hallgatók száma	Aránya
AO Állatorvos-tudományi Kar	216	2,6
EF Egészségtudományi és Környezetegészségügyi Intézet	341	4,1
GK Gazdasági Kar	938	11,3
GM Gépészmérnöki Kar	514	6,2
GT Gazdaság- és Társadalomtudományi Kar	969	11,7
JT Jászberényi Főiskolai Kar	1237	14,9
MK Mezőgazdaság- és Környezettudományi Kar	1130	13,7
PE Pedagógiai Kar	867	10,5
VATI Vállalkozási Akadémia és Továbbképző Intézet	979	11,8
VK Víz- és Környezetgazdálkodási Kar	389	4,7
YM Ybl Miklós Építéstudományi Kar	697	8,4
SZIE összesen	8277	100

Ezt követően minden egyes hallgatót rétegekbe soroltunk az alábbi rétegeképző változók mentén:

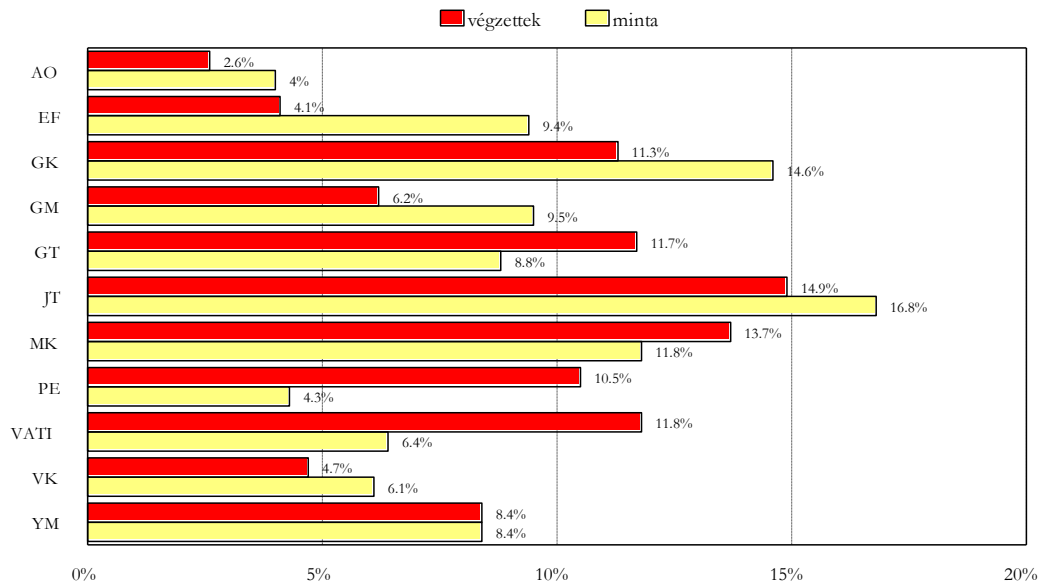
- Kar
- Végzés éve
- Nem
- Képzési szint
- Finanszírozási forma
- Tagozat

Ezt követően minden hallgatóhoz véletlen számot rendeltünk, majd e szám alapján rendeztük sorba az alapsokaságot, így biztosítva azt, hogy listában meglévő esetleges rejtett ciklusok megszűnjenek. Ezt követően az így összekevert adatbázisból rétegenként vettünk véletlen kezdőpontú szisztematikus mintát. A várható válaszmegtagadások, elérhetlenségek miatt a telefonos adatfelvételeknél szokásos háromszoros ún. csökkenő mintával dolgoztunk,

mivel a pótcímezés ez esetben (a relatíve kicsi alapsokaság miatt) jelentős torzító tényező lehetett volna (sérült volna a valószínűségi minták azon alapelve, hogy mindenkinek egyenlő esélye legyen a mintába kerülésre). A csökkenő minta eredményeként 1347 interjú készült el, ebből adatminőségi szempontokból 31 interjút az editálás során töröltünk a végső adatbázisból, így mindösszesen 1316 sikeres és validált kérdőíven történt az adatelemzés.

Kar	Minta száma	Elért hallgatók arány
AO Állatorvos-tudományi Kar	52	24,1 %
EF Egészségtudományi és Környezetegészségügyi Intézet	124	36,4 %
GK Gazdasági Kar	192	20,5 %
GM Gépészmérnöki Kar	125	24,3 %
GT Gazdaság- és Társadalomtudományi Kar	116	12,0 %
JT Jászberényi Főiskolai Kar	221	17,8 %
MK Mezőgazdaság- és Környezettudományi Kar	155	13,7 %
PE Pedagógiai Kar	56	6,5 %
VATI Vállalkozási Akadémia és Továbbképző Intézet	84	8,6 %
VK Víz- és Környezetgazdálkodási Kar	80	20,6 %
YM Ybl Miklós Építéstudományi Kar	111	15,9 %
SZIE összesen	1316	15,6 %

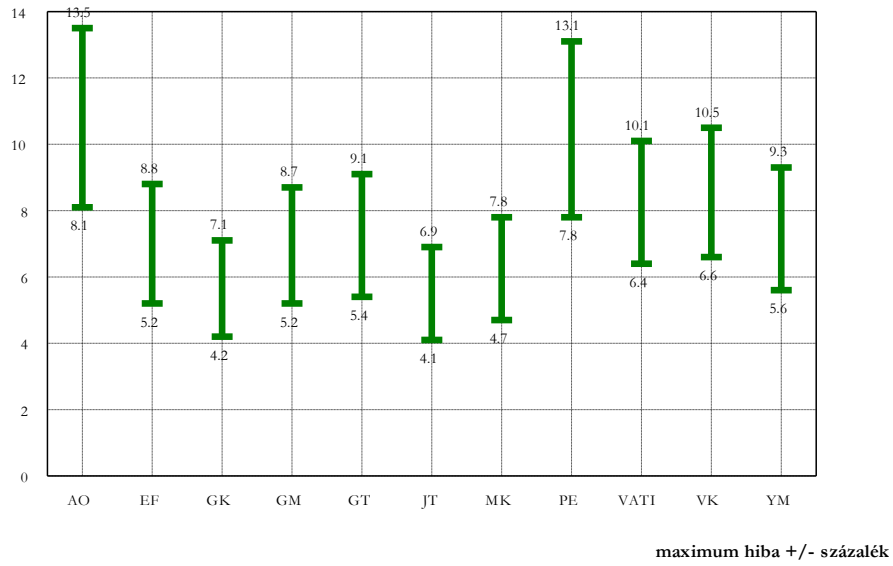
**Az egyes karokon végzettek megoszlása (2007-2009)
és a telefonos minta megoszlása**



A válaszmegtadásokból fakadó kis mértékű torzulásokat (a nem és az évfolyam vonatkozásában volt szignifikáns eltérés az alapsor és az elért minta között) többszempontú matematikai súlyozás segítségével korrigáltuk. A beszámolóban közölt adatok karonként, végzés éve, nem, képzési szint, finanszírozási forma és tagozat szerint reprezentálják a Szent István Egyetemen 2007-2009 között végzett hallgatókat. A kérdőívből kinyerhető empirikus adatokat kódolás után számítógépen rögzítettük és ellenőriztük. Az adatelemzést SPSS programmal végeztük.

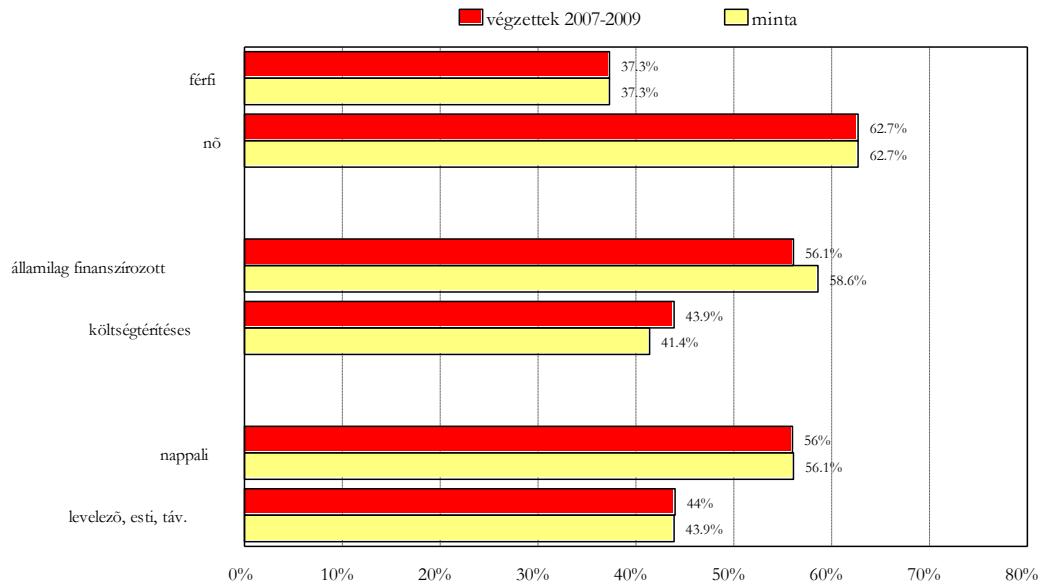
A mintavételi hiba jelen kutatás esetén a teljes mintára számítva maximum +/- 2-3 százalék, az egyes karokra számított mintavételi hiba ettől eltérő az eltérő esetszámok miatt és az alábbiak szerint alakul.

Az egyes karok mintavételi hibája

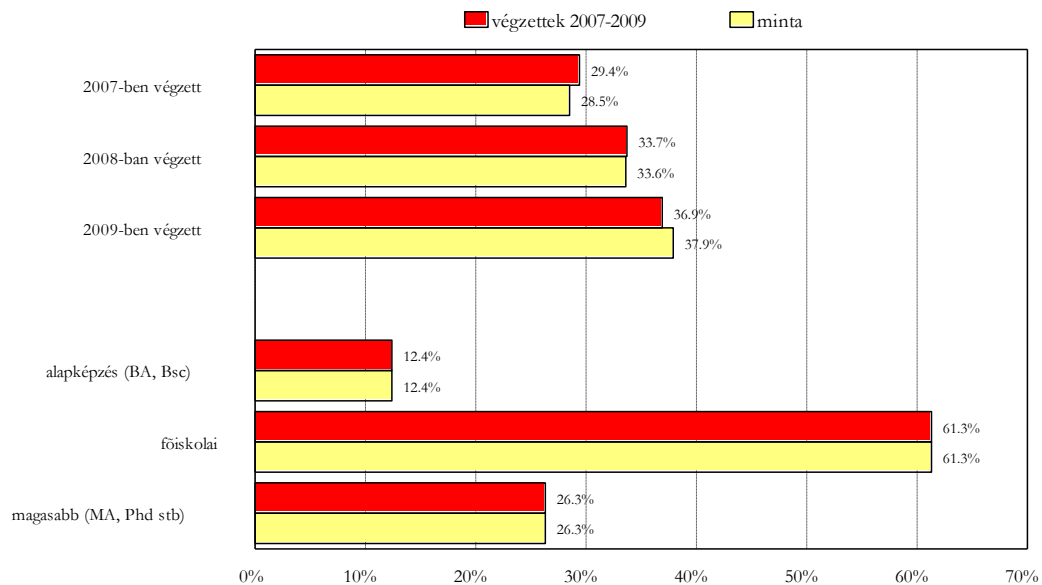


3. Reprezentativitás

Minta illeszkedése (reprezentativitás) a főbb demográfiai változók mentén



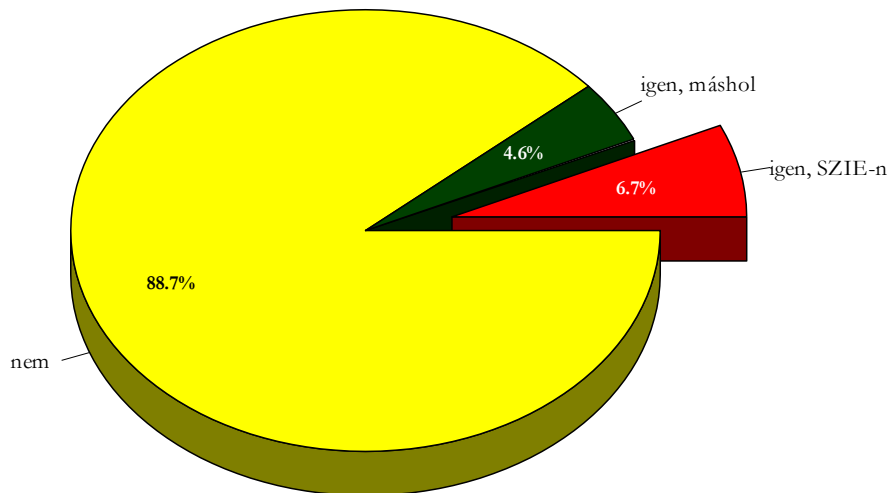
Minta illeszkedése (reprezentativitás) a főbb demográfiai változók mentén



4. Jelenlegi tanulmányok

Az elmúlt három évben végzett hallgatók több mint 11 százaléka jelenleg is tanul valamilyen felsőoktatási intézményben, ezen tanulók közel 7 százaléka a Szent István Egyetem valamelyik karán végzi felsőfokú tanulmányait, több mint 4 százaléuk pedig az ország egyéb felsőoktatási intézményében. Az elmúlt három évben végzettek 89 százaléka jelenleg nem tanul felsőoktatási intézményben.

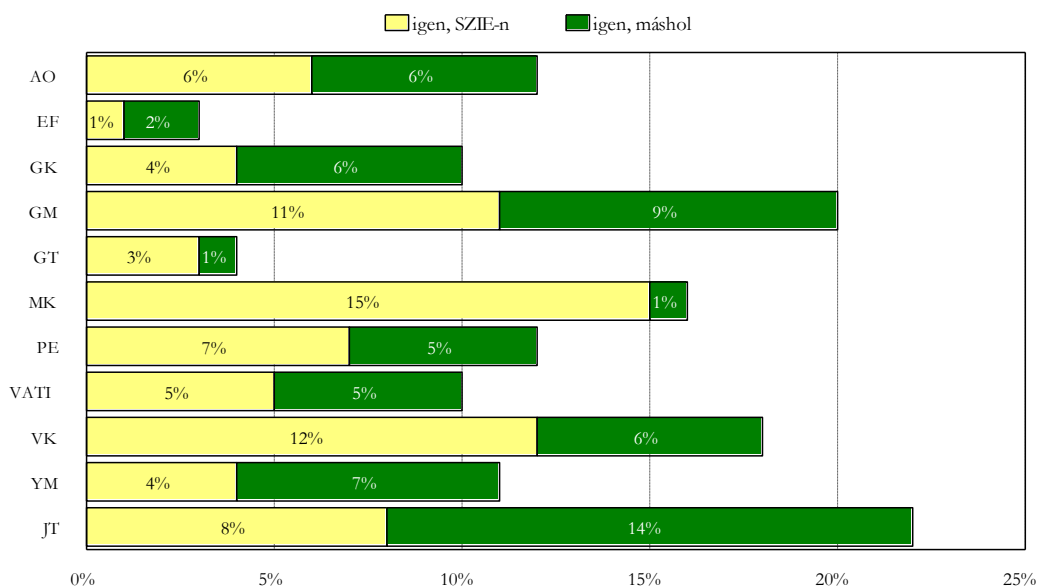
Tanul jelenleg felsőoktatási intézményben?



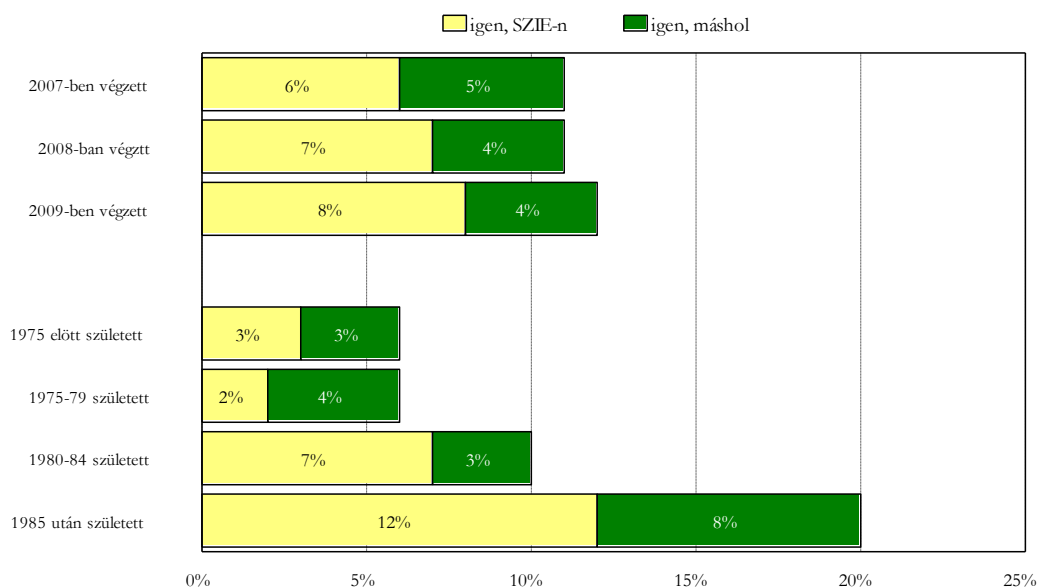
Az egyes karok volt diákjai közül legnagyobb arányban a Gépészmérnöki Karon és a Víz- és Környezetgazdálkodási Karon és a Jászberényi Főiskolai Karon végzett hallgatók tanulnak jelenleg is, a Szent István Egyetemen pedig a Mezőgazdaság- és Környezettudományi Kar volt hallgatói folytatják tanulmányaikat ugyanebben az intézményben, őket követik a Víz- és Környezetgazdálkodási Kar volt diákjai, illetve a Gépészmérnöki Kar diákjai.

A végzés éve szerint legnagyobb arányban a 2009-ben végzettek tanulnak jelenleg is valamilyen felsőoktatási intézményben, a tavaly végzettek 8 százaléka a Szent István Egyetemen tanul most is.

Tanul jelenleg felsőoktatási intézményben?

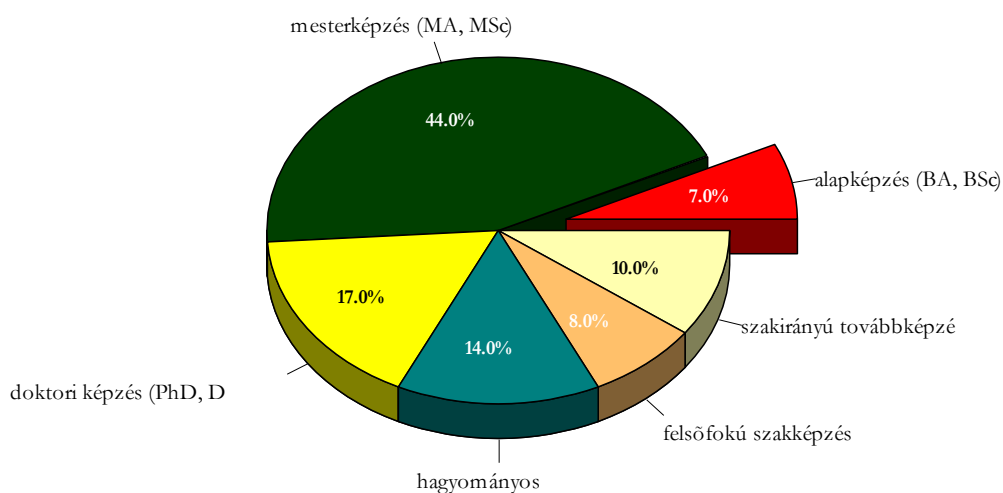


Tanul jelenleg felsőoktatási intézményben?



A jelenleg is felsőoktatási tanulmányokat folytató végzett hallgatók 44 százalékuk mesterképzésben vesz részt, 7 százalékuk alapképzésben, 8 százalékuk felsőfokú szakképzésben, 10 százalékuk pedig szakirányú továbbképzést folytat jelenleg is. A felsőfokú tanulmányt folytató hallgatók 14 százalékuk hagyományos típusú képzésben vesz részt, 17 százalékuk pedig doktori tanulmányait folytatja.

Milyen képzésben tanul jelenleg?



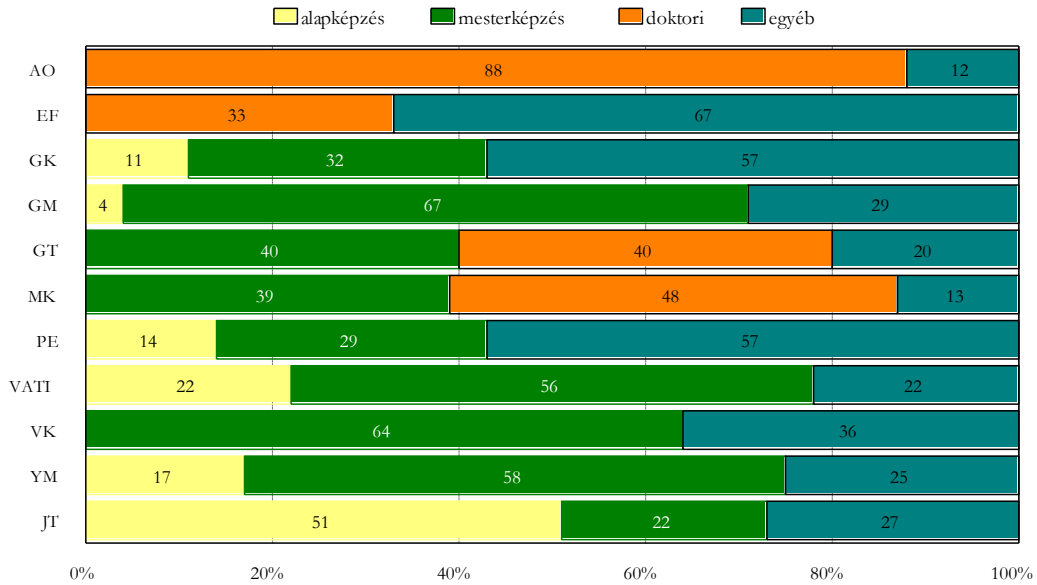
Doktori képzésben a legnagyobb arányban az Állatorvosi Kar volt hallgatói vesznek részt, a Mezőgazdaság- és Környezettudományi Kar hallgatóinak közel fele, a Gazdaság- és Társadalomtudományi Kar volt hallgatóinak 40 százaléka, illetve az Egészségtudományi és Környezetegészségügyi Intézetben végzettek közül minden harmadik. A Gazdasági Kar, a Gépészmérnöki Kar, a Pedagógiai Kar, a Vállalkozási Akadémia és Továbbképző Intézet, a Víz- és Környezetgazdálkodási Kar és az Ybl Miklós Építéstudományi Kar volt hallgatói között nincsen olyan személy, aki doktori képzésben vesz részt.

Alapképzésben legnagyobb arányban a Jászberényi Kar volt hallgatói vesznek részt jelenleg is, ezt követi a Vállalkozási Akadémia és Továbbképző Intézet és az Ybl Miklós Építéstudományi Kar volt hallgatóinak aránya, a jelenleg felsőoktatási tanulmányokat végzők 17-22 százaléka folytat tanulmányokat ilyen képzésben, illetve a Pedagógiai Kar diákjai közül 14 százalék.

Mesterképzésben leginkább a Gépészmérnöki Kar, a Víz- és Környezetgazdálkodási Kar és az Ybl Miklós Építéstudományi Kar volt hallgatói vannak jelen most is, ezek esetében a jelenleg is tanulmányokat folytató diákok több mint a fele tanul ebben a képzéstípusban.

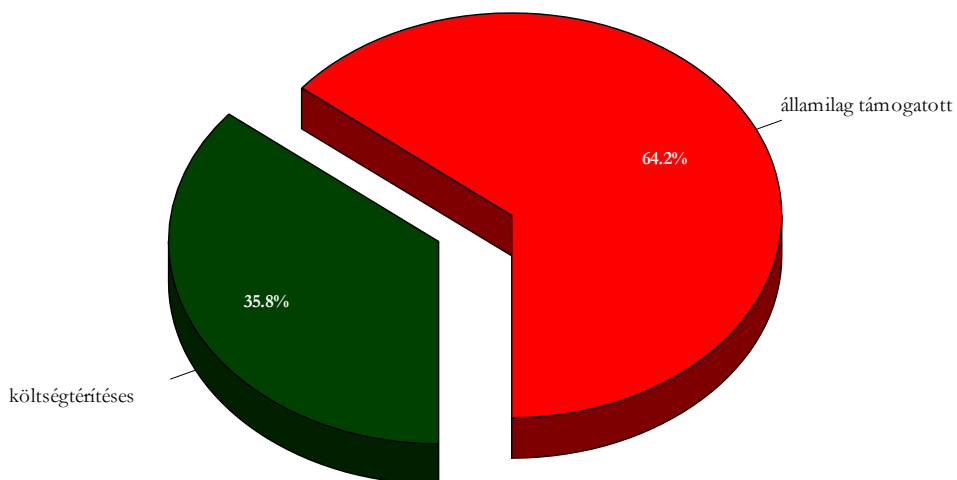
Egyéb képzéstípusokban (szakirányú továbbképzés, felsőfokú szakképzés, hagyományos típusú képzés) leginkább az Egészségtudományi és Környezetegészségügyi Intézet, a Gazdasági Kar, és a Pedagógiai Kar volt hallgatóit találhatjuk.

Jelenleg milyen képzésben tanul? (akik tanulnak valahol, az egyes karokon végzettek körében)

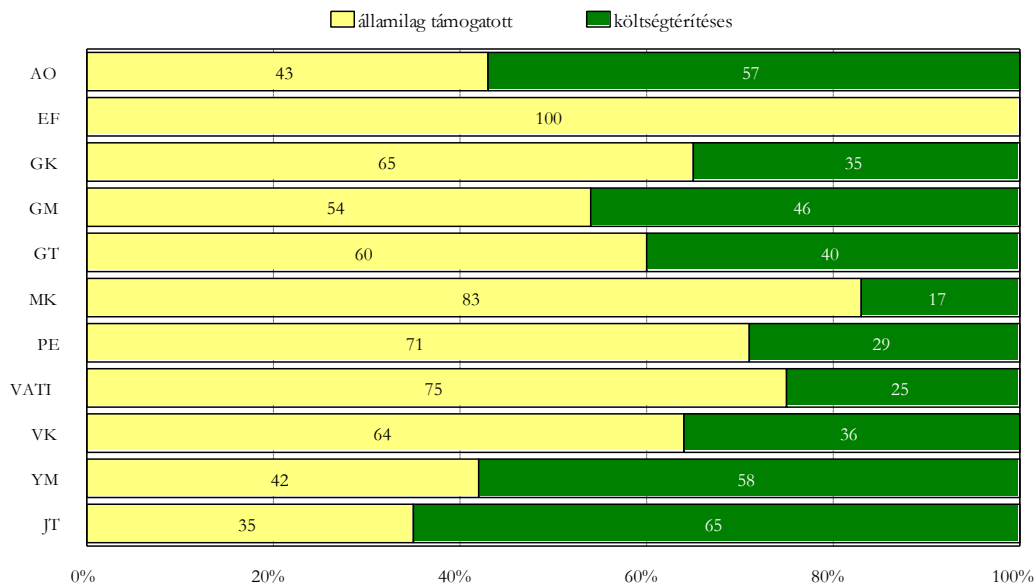


A jelenleg is felsőoktatási tanulmányaikat folytató volt hallgatók 64 százaléka államilag támogatott képzésben tanul, 36 százalékuk pedig költségtérítéssel finanszírozási formában. Az Egészségtudományi és Környezetegészségügyi Intézetben tanulók mindegyike, a Mezőgazdaság- és Környezettudományi Kar volt hallgatóinak 83 százaléka, a Pedagógiai Kar és a Vállalkozási Akadémia és Továbbképző Intézet diákjainak több mint 70 százaléka, a Gépészmérnöki Karon, a Gazdaság- és Társadalomtudományi Karon, a Víz- és Környezetgazdálkodási Karon és Gazdasági Karon végzettek 54-65 százaléka tanul államilag finanszírozott formában.

Milyen finanszírozási formában tanul?

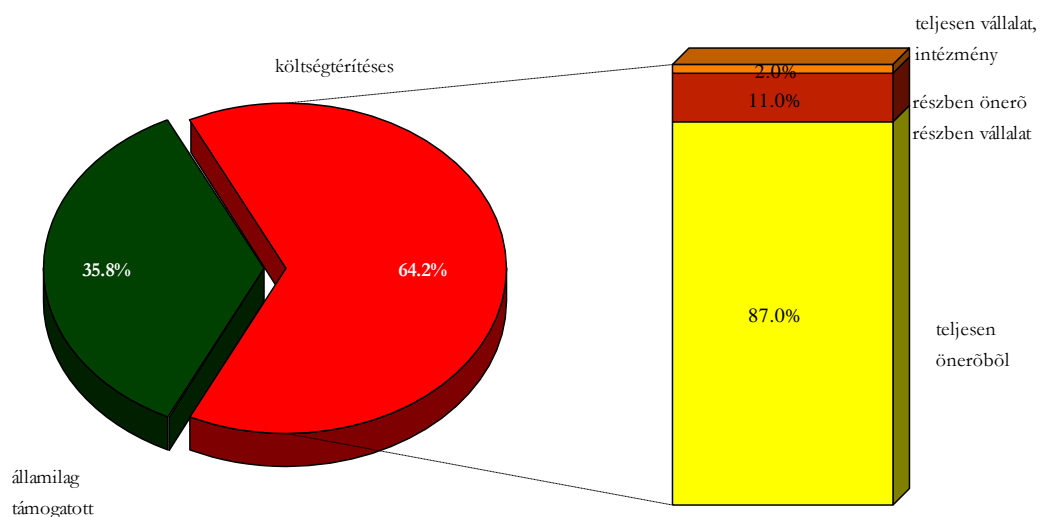


Jelenleg milyen finanszírozási formában tanul? (akik tanulnak valahol, az egyes karokon végzettek körében)

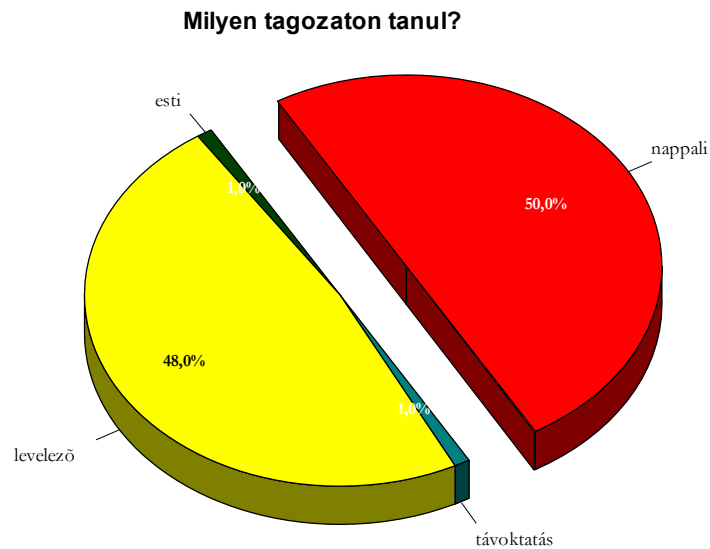


A költségtérítéses finanszírozási formában tanulók döntő többsége a képzéshez kapcsolódó költségeket teljes egészében saját önerőből finanszírozza, 11 százalékuknak vállalja át részben valamilyen intézmény vagy vállalat, és 2 százalékuknak pedig ezeket teljes mértékben intézmény vagy vállalat finanszírozza.

**Milyen finanszírozási formában tanul?
Ha költségtérítéses formában tanul, azt ki finanszírozza?**



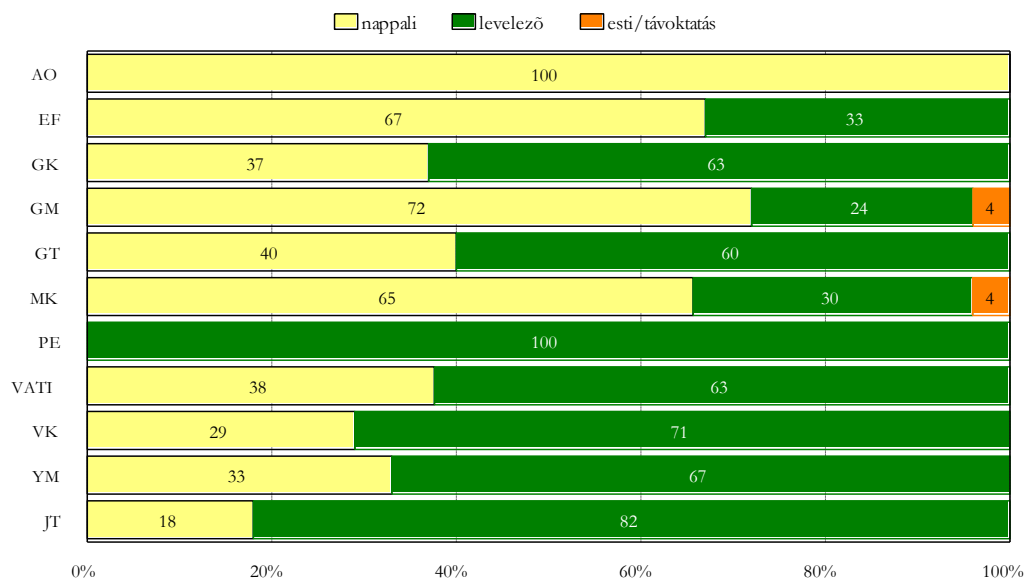
A jelenleg is tanulmányokat folytató végzett diákok 48 százaléka levelező tagozaton tanul, 50 százalékuk nappali, 1 százalékuk esti tagozaton illetve másik 1 százalékuk távoktatási formában vesz részt.



Nappali tagozaton tanul a diákok többsége az Állatorvos-tudományi Karon, a Gépészmérnöki Karon, az Egészségtudományi és Környezetegészségügyi Intézetben és a Mezőgazdaság- és Környezettudományi Karon, a levelező tagozat főleg Jászberényi illetve a Pedagógiai Karon, a Víz- és Környezetgazdálkodási Karon és az Ybl Miklós Építéstudományi Karon végzettek körében népszerű jelenleg. Egyéb tagozaton két karról tanulnak hallgatók, arányuk maximum 4-4 százalék.

Jelenleg milyen tagozaton tanul? (akik tanulnak valahol, egyes karokon végzettek körében)

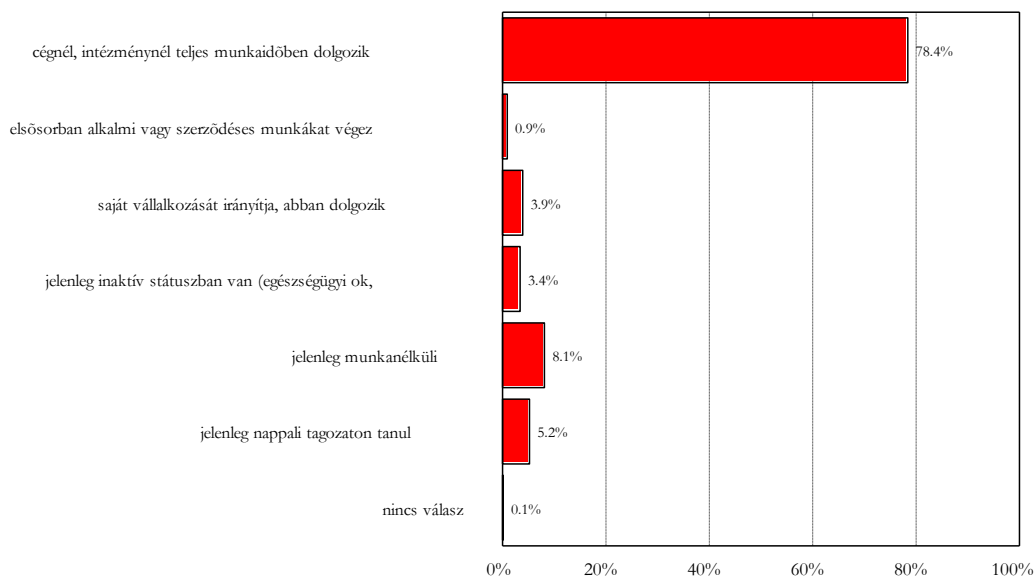
az



5. Elhelyezkedés és munkatapasztalatok

Az elmúlt három évben végzett diákok több mint háromnegyede rendelkezik állandó, teljes munkaidős állással, 1 százalékuk elsősorban alkalmi vagy szerződéses munkát végez, 4 százalékuk pedig saját vállalkozását irányítja, illetve abban dolgozik. Egészségügyi ok vagy GYES/GYED miatt több mint 3 százalékuk van jelenleg inaktív státuszban, 8 százalékuk munkanélküli, 5 százalékuk pedig nappali tagozaton tanul.

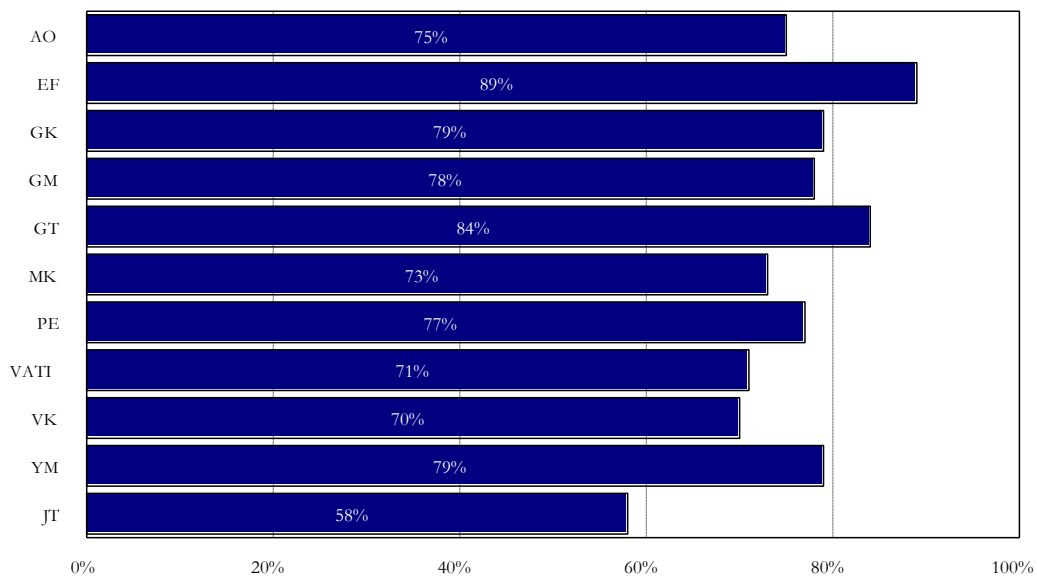
**Jelenleg rendelkezik állandó, illetve alkalmi munkahellyel?
Milyen jellegű a munkahelye?**



Teljes munkaidőben legnagyobb arányban az Egészségtudományi és Környezetegészségügyi Intézetben végzettek dolgoznak, 89 százalékuknak van ilyen állása, őket követik a Gazdaság- és Társadalomtudományi Kar volt diákjai, közülük 84 százalék rendelkezik teljes állással. A Gazdasági Karon és az Ybl Miklós Építéstudományi Karon végzettek 79-79 százaléka, a Gépészmérnöki Kar volt hallgatóinak 78 százaléka, a Pedagógiai Karról 77 százalék és az Állatorvos-tudományi Kar volt diákjainak háromnegyede dolgozik teljes állásban.

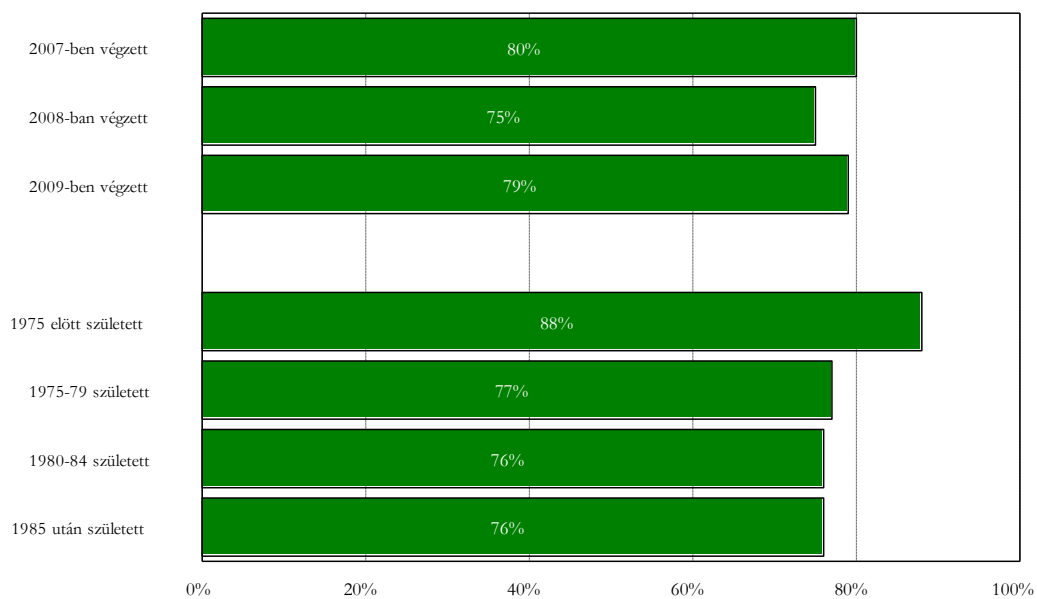
Ebben a kérdéskörben a rosszabb arányokat a Víz- és Környezetgazdálkodási Kar, a Vállalkozási Akadémia és Továbbképző Intézet és a Mezőgazdaság- és Környezettudományi Kar volt hallgatói érték el, bár az ő körükben is több mint 70 százalék rendelkezik teljes munkaidős állással. A legkisebb arány e tekintetben a Jászberényben végzettek körében mérhető, alig 60 százalék.

Teljes munkaidőben dolgozók aránya az egyes karokon végzettek körében



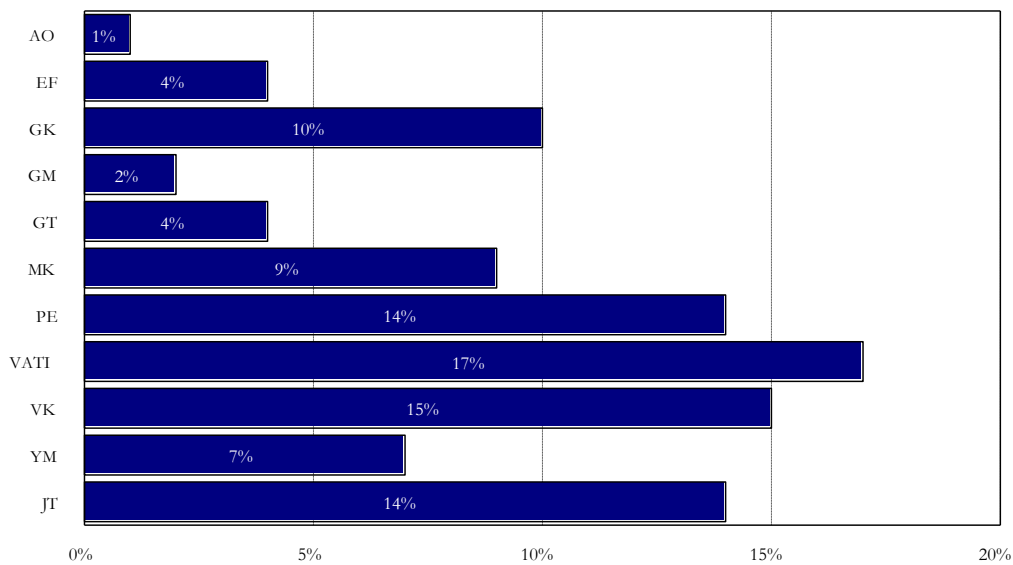
A kérdést a végzés éve szerint vizsgálva megállapítható, hogy a nagy különbségek nem láthatóak a jelenleg teljes munkaidőben dolgozók arányában, egyedül a 2008-ban végzettek között kisebb valamelyest azok aránya többi társukhoz képest, akik teljes munkaidős állással rendelkeznek.

Teljes munkaidőben dolgozók aránya a végzés éve és a születés éve szerint

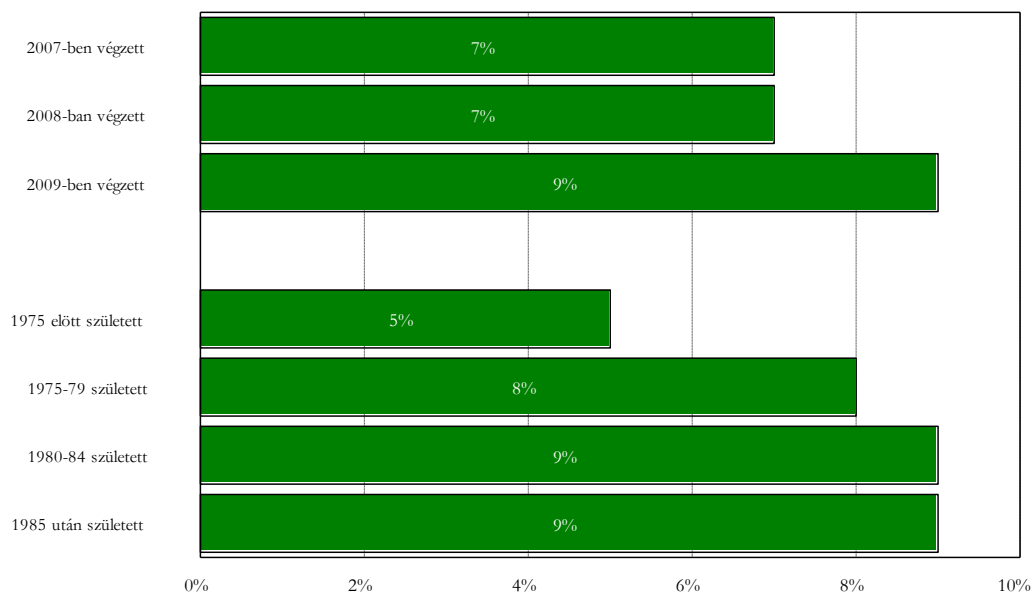


A volt hallgatók között a munkanélküliek megoszlása az egyes karokon végzetek körében változó, a legtöbb munkanélküli a Vállalkozási Akadémia és Továbbképző Intézetben és a Víz- és Környezetgazdálkodási Karon végzetek körében van, őket követik a Pedagógiai és a Jászberényi Karok volt hallgatói. A Gazdasági Kar volt hallgatói közül minden tizedik munkanélküli, Mezőgazdaság- és Környezettudományi Karon végzetek aránya a munkanélküliek között 9 százalék, az Ybl Miklós Építéstudományi Kar diákjainak 7 százaléka, a többi kar hallgatói körében pedig 5 százalék alatt van a munkanélküliség.

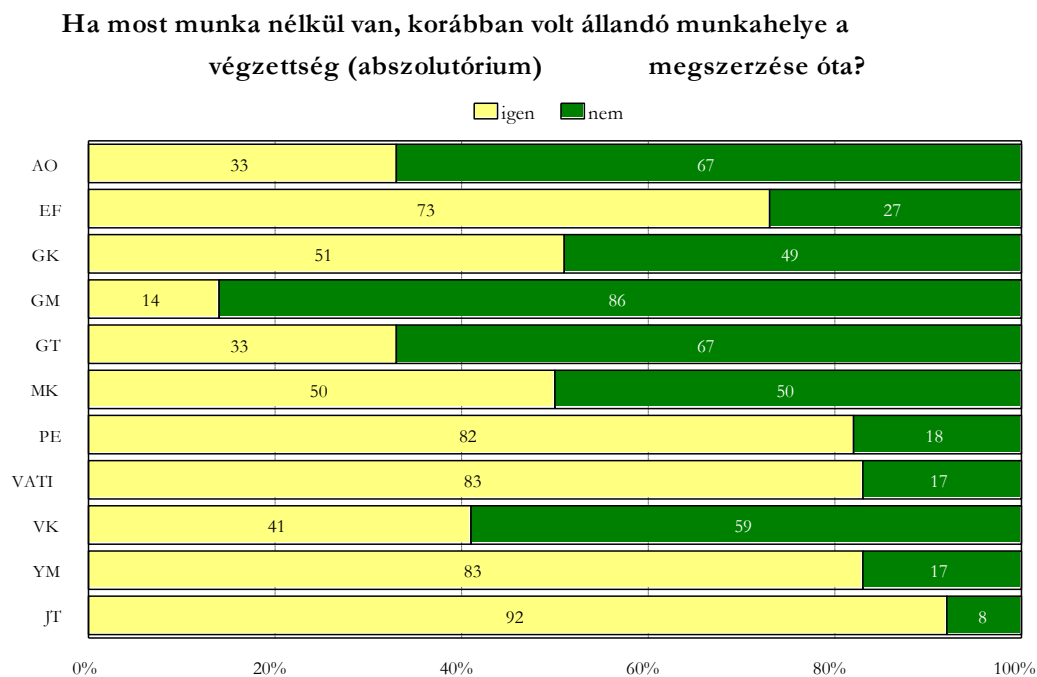
Jelenleg munkanélküliek aránya az egyes karokon 2007-2009 között végzetek körében



Jelenleg munkanélküliek aránya a 2007-2009 között végzetek körében a végzés éve és a születés éve szerint

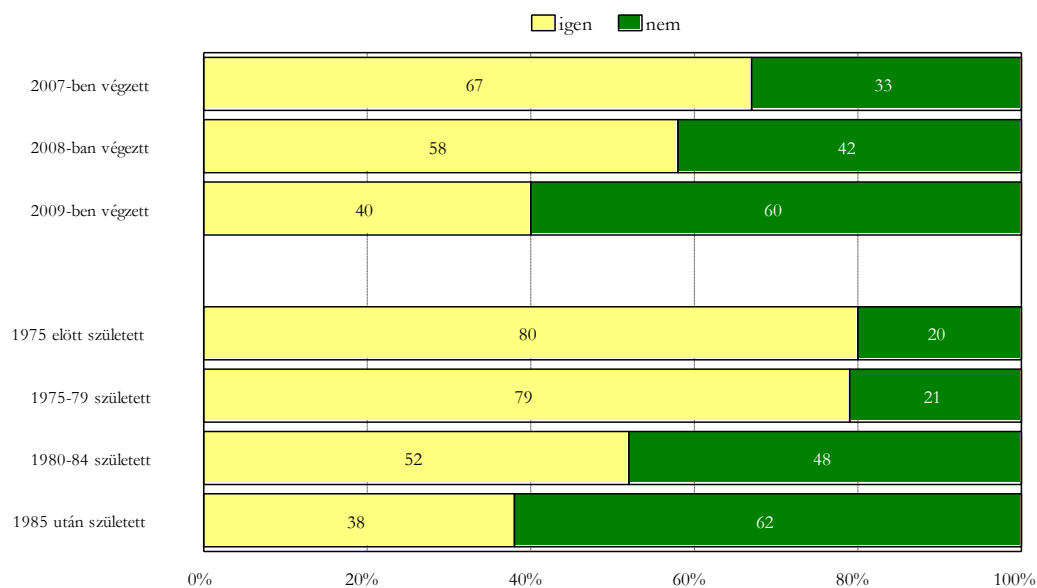


A jelenlegi munkanélküliek közül a Jászberényben végzettek 92, az Ybl Miklós Építéstudományi Karon és a Vállalkozási Akadémia és Továbbképző Intézetben végzettek 83-83 százalékának volt korábban állandó munkahelye a végzés után, a Pedagógiai Kar diákjainak 82 százaléka, az Egészségtudományi és Környezetegészségügyi Intézet hallgatóinak 73 százaléka dolgozott már eddig, azonban a többi kar volt hallgatóinak maximum 51 százaléka tudta ezt tenni a végzettség megszerzése óta. A diploma megszerzése után a jelenlegi munkanélküliek közül a Gépészmérnöki Karon végzettek 86 százaléka, az Állatorvos-tudományi Kar és a Gazdaság- és Társadalomtudományi Kar diplomásainak kétharmada nem tudott dolgozni még állandó munkahelyen, azonban a Gazdasági Kar, a Mezőgazdaság és Környezettudományi Kar és a Víz- és Környezetgazdálkodási Kar volt hallgatói körében is 50 százalék körüli a hasonló helyzetben lévők aránya.



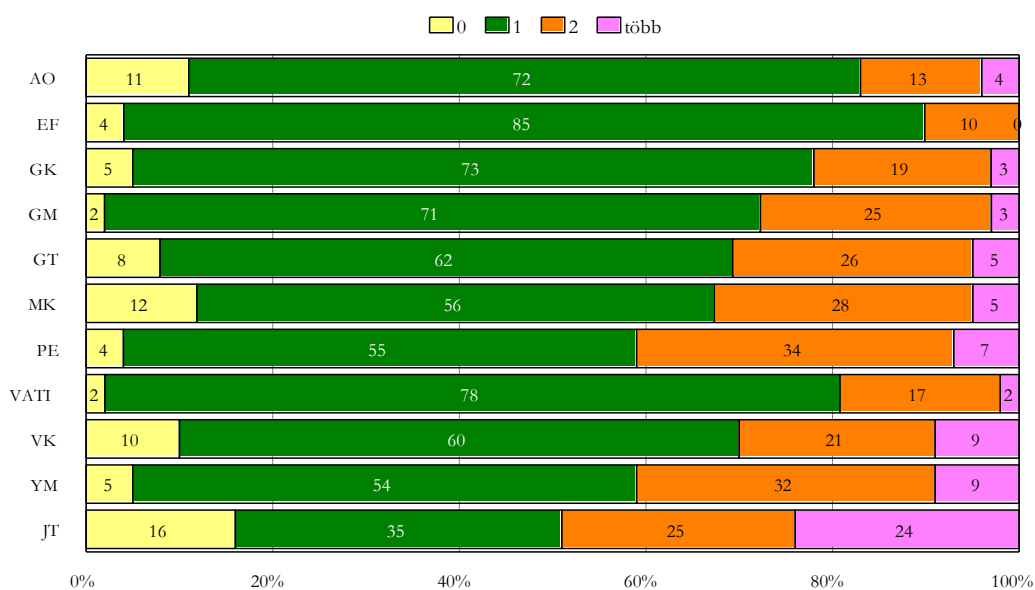
Látható az is, hogy a korábbi években végzettek körében nagyobb azoknak az aránya, akik ugyan jelenleg munkanélküliek, de korábban rendelkeztek állandó munkahellyel, amíg a 2007-ben végzettek 67 százaléka számolt be ilyenről és a 2008-ban végzettek 58 százaléka, addig a 2009-ben diplomázók 40 százalékának volt eddig állandó jellegű munkája, 60 százalékuk pedig még nem dolgozott.

Ha most munka nélkül van, korábban volt állandó munkahelye a végzettség (abszolutórium) megszerzése óta?

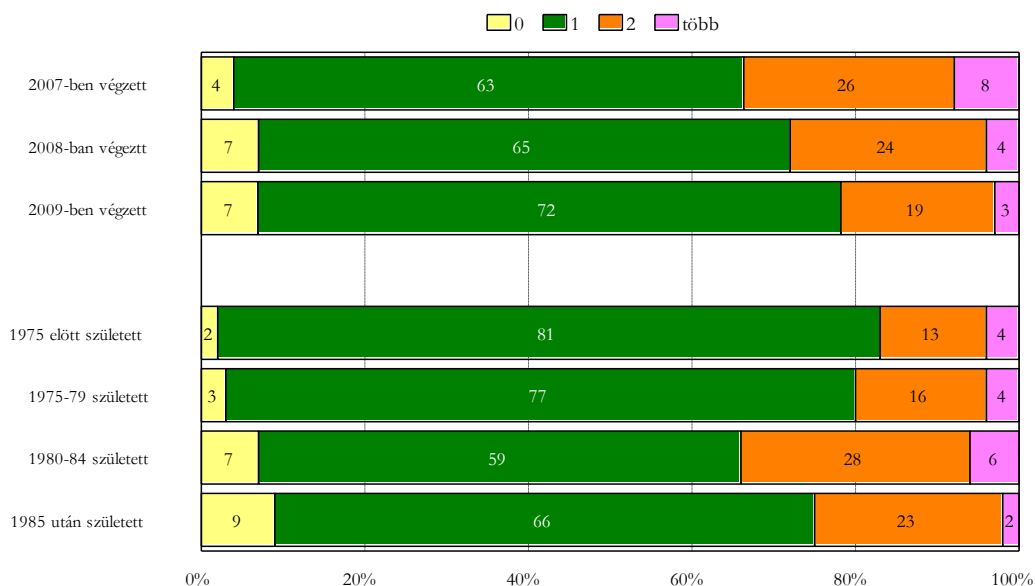


A végzett hallgatók többségének a diploma megszerzése óta egy munkahelye volt, több munkahellyel inkább a Jászberényi és a Pedagógiai Kar, az Ybl Miklós Építéstudományi Kar, a Mezőgazdaság- és Környezettudományi Kar és a Gazdaság- és Társadalomtudományi Kar volt hallgatói rendelkeznek.

A diploma megszerzése óta hány munkahelye volt (a jelenlegivel együtt, ha van)?



A diploma megszerzése óta hány munkahelye volt (a jelenlegivel együtt, ha van)?

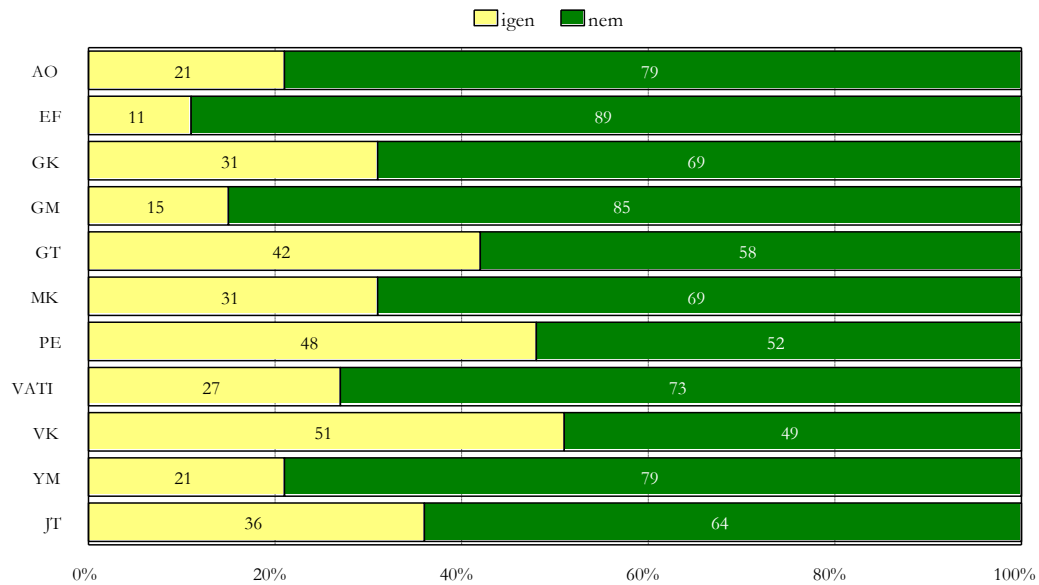


A diploma megszerzése után mindegyik kar esetében többen maradtak munka nélkül, legtöbben a Víz- és Környezetgazdálkodási Kar hallgatói körében, 51 százaléuk nyilatkozott ilyen esetről. A Pedagógiai Kar volt diákjainak 48 százaléka, a Gazdaság- és Társadalomtudományi Kar 42 százaléka, a Jászberényi Kar 36, a Gazdasági Kar és a Mezőgazdaság- és Környezettudományi Kar 31-31, és a Vállalkozási Akadémia és Továbbképző Intézet 27 százaléka volt hasonló helyzetben. A Gépészmérnöki Kar, az Állatorvos-tudományi Kar és az Ybl Miklós Építéstudományi Kar hallgatói körében 15-21 százalék közötti azok aránya, akik voltak már munka nélkül. A legjobb elhelyezkedési pozícióban az Egészségtudományi és Környezetegészségügyi Intézetben végzettek voltak, 89 százaléuk nem volt munka nélkül a diploma megszerzése után, mindössze 11 százaléuk küzdött ilyen problémákkal.

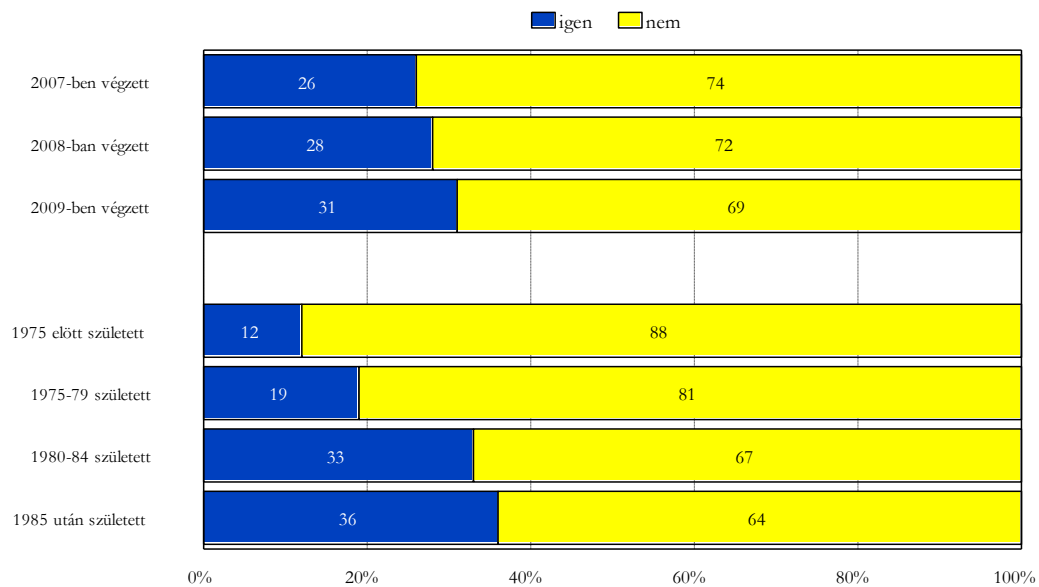
A diploma megszerzésének évét tekintve nagy eltérést nem találhatunk az egyes alcsoportokban, a 2007-ben illetve 2008-ban végzettek 26-28 százaléka, a 2009-ben végzettek 31 százaléka volt munka nélkül a végzés után.

Életkor alapján látható az, hogy a 1980 előtt születetteknek kisebb arányban kellett megküzdeni ilyen problémákkal, míg a 1980 után született diákok minimum egyharmada került ilyen helyzetbe.

Volt-e munka nélkül a diploma megszerzése után?

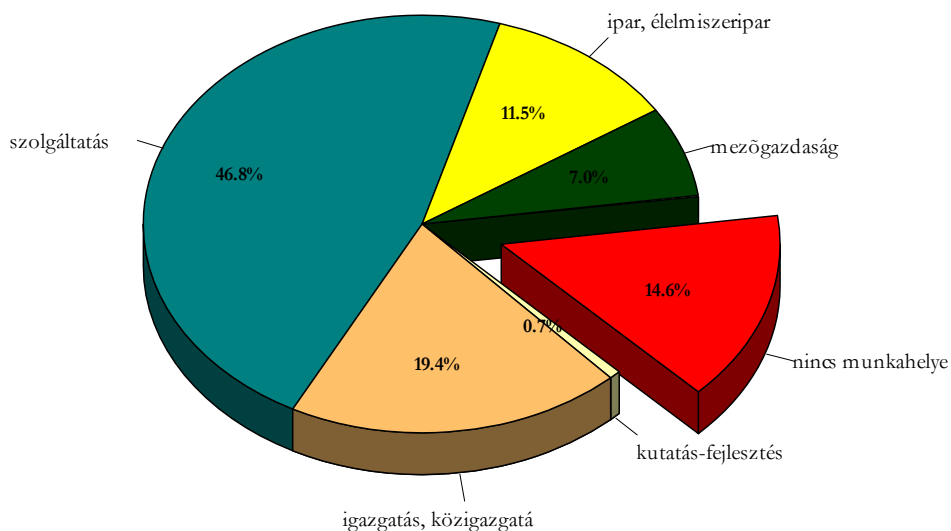


Volt-e munka nélkül a diploma megszerzése után?



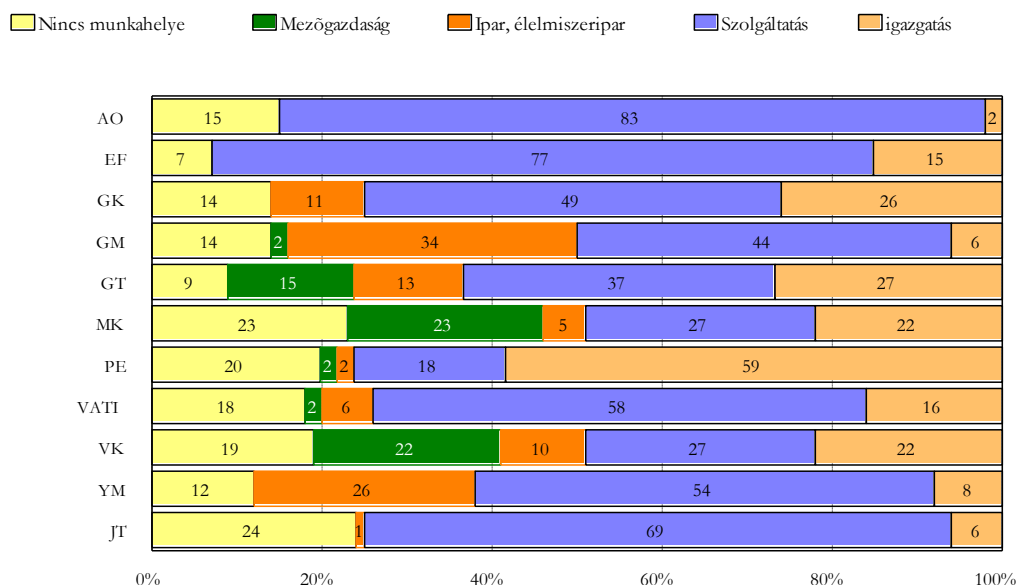
A Szent István Egyetemen az elmúlt három évben végzett hallgatók kétharmada vagy a szolgáltató szektorban, vagy pedig közigazgatásban helyezkedett el, közel 12 százalékuk az ipari szektorban, 7 százalékuk a mezőgazdaságban és közel 1 százalékuk a kutatás-fejlesztésben.

Jelenlegi munkahelye melyik ágazathoz, szektorhoz tartozik?



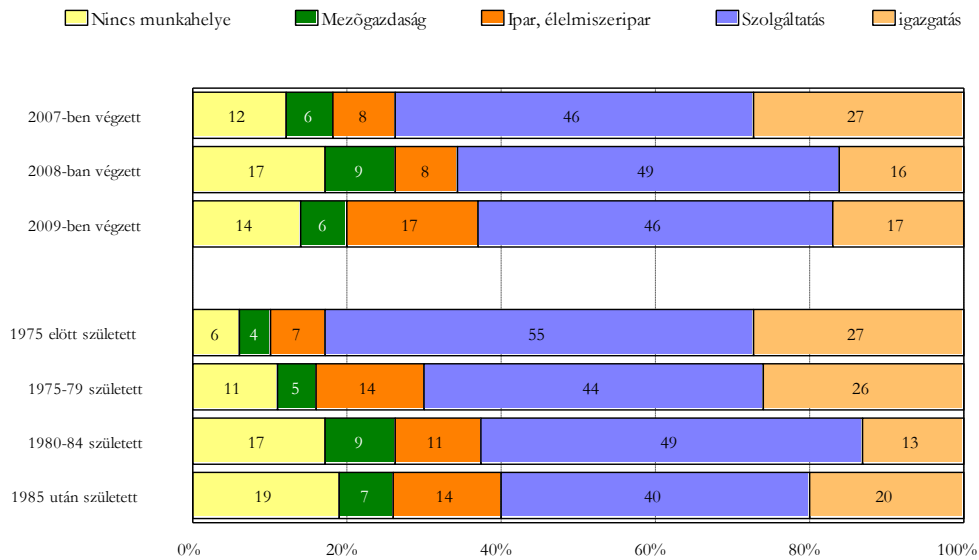
Igazgatási területen nagyobb arányban a Pedagógiai Karon, a Gazdaság- és Társadalomtudományi Karon és a Gazdasági Karon végzettek helyezkedtek el, szolgáltatási ágazatban pedig az Állatorvos-tudományi Kar, Egészségtudományi és Környezetegészségügyi Intézet és a Vállalkozási Akadémia és Továbbképző Intézet volt diákjai. Az ipari szektorban dolgozik a Gépészmérnöki Kar hallgatóinak egyharmada, illetve az Ybl Miklós Építéstudományi Karon végzettek egynegyede. A mezőgazdasági szektorban főleg a Mezőgazdaság- és Környezettudományi Kar és a Víz- és Környezetgazdálkodási Kar diákjait találjuk.

Jelenlegi munkahelye melyik ágazathoz, szektorhoz tartozik?



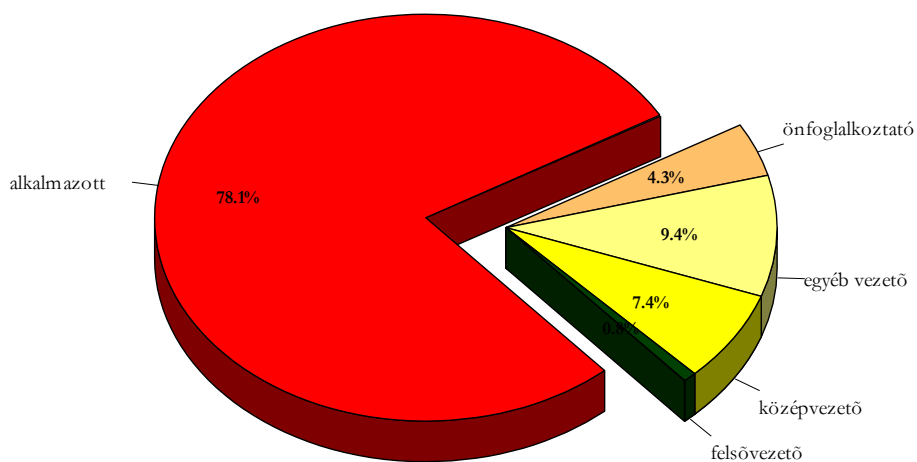
Ebben a kérdéskörben a végzés éve szerint nagy különbségek nem láthatóak, közel hasonló arányban helyezkedtek el a hallgatók a különböző szektorokban függetlenül attól, hogy melyik évben fejezték be tanulmányaikat.

Jelenlegi munkahelye melyik ágazathoz, szektorhoz tartozik?



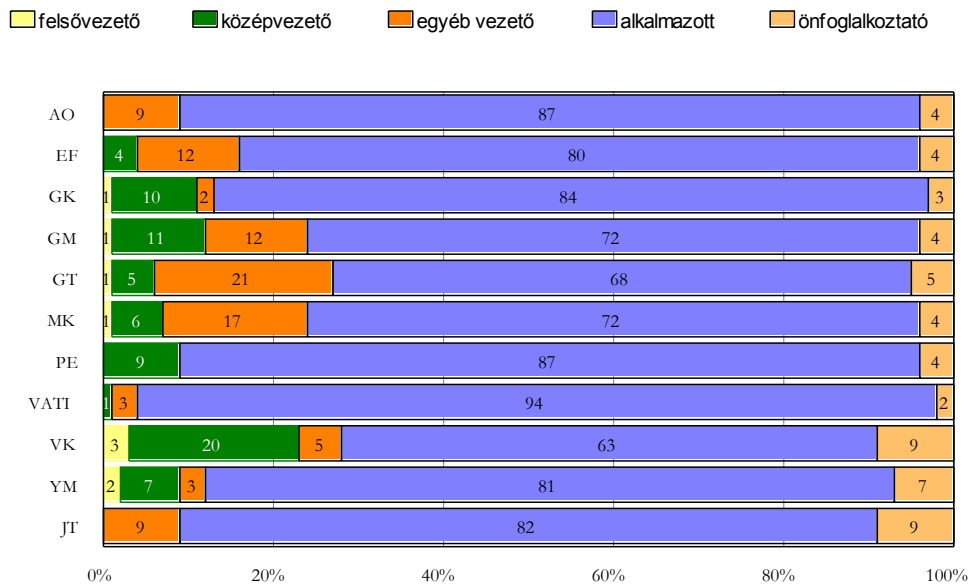
A jelenleg dolgozó volt hallgatók 78 százaléka alkalmazotti beosztásban dolgozik, felsővezetői pozícióban 1 százalékuk, középvezetői beosztásban pedig több mint 7 százalékuk. Több mint 4 százalékuk önfoglalkoztató, 9 százalékuk pedig egyéb vezetői státuszban dolgozik.

Jelenleg milyen beosztásban dolgozik?

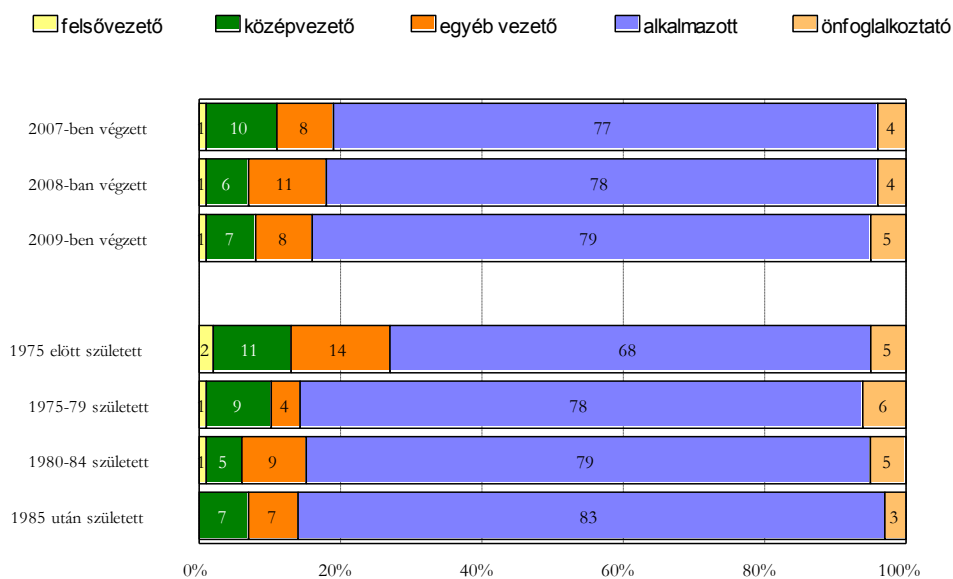


A vezetői beosztások főleg a Víz- és Környezetgazdálkodási Karon, a Gazdaság- és Társadalomtudományi Karon, a Gépészmérnöki Karon és a Mezőgazdaság- és Környezettudományi Karon végzettek körében vannak jelen, a többi kar volt hallgatói körében 15 százalék körüli vagy az alatti azok aránya, akik vezetői beosztásokat töltenek be.

Jelenleg milyen beosztásban dolgozik?

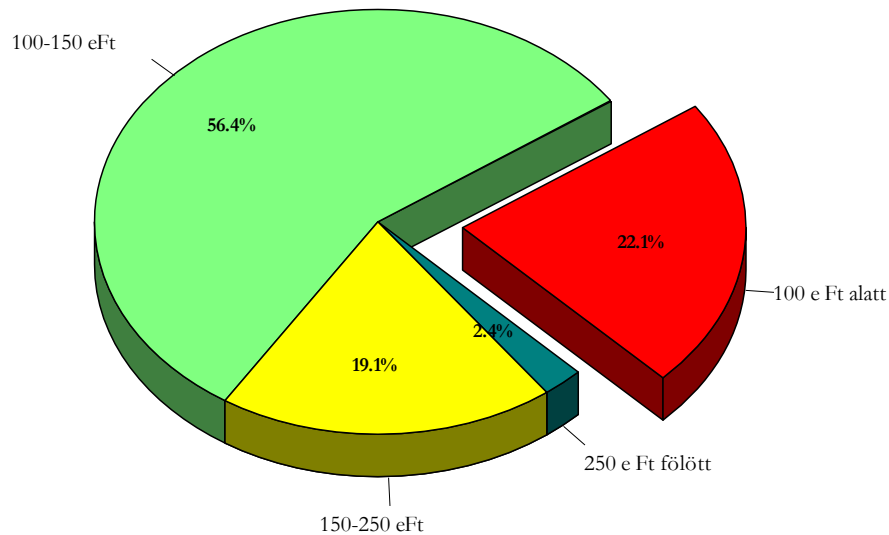


Jelenleg milyen beosztásban dolgozik?



A végzett hallgatók több mint 20 százalékának havi nettó összjövedelme 100.000 Forint alatt, 56 százalékának 100.000-150.000 Ft között, 19 százalékuknak 150.000-250.000 Ft között van, valamivel több mint 2 százalékuk keres 250.000 Ft felett.

Mennyi az Ön átlagos havi nettó összjövedelme?

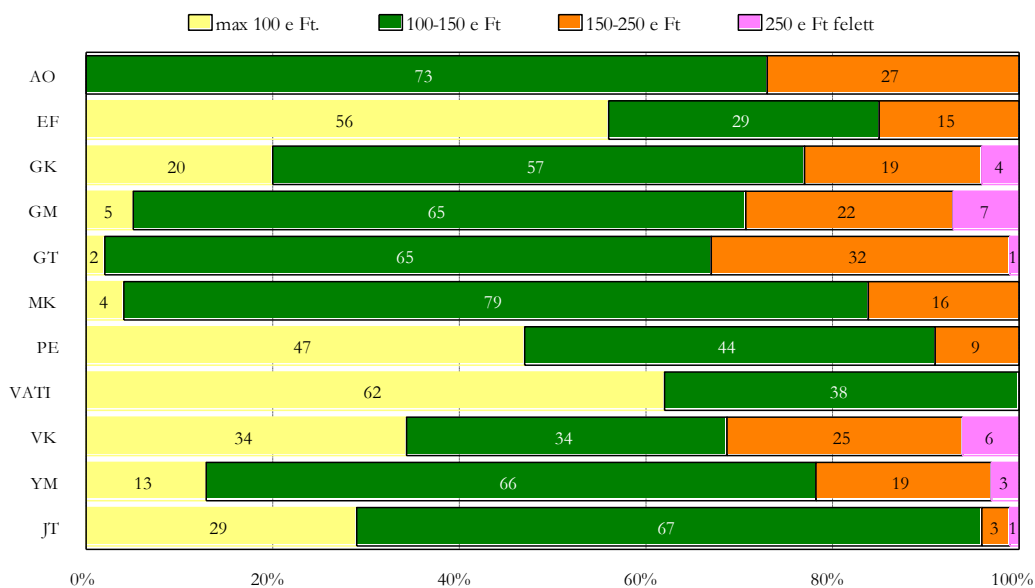


A Vállalkozási Akadémia és Továbbképző Intézetben és az Egészségtudományi és Környezetegészségügyi Intézetben végzett hallgatók több mint fele, a Pedagógiai Kar volt diákjainak 47 százaléka, a Víz- és Környezetgazdálkodási Kar 34 százaléka, illetve a Gazdasági Kar hallgatóinak egyötöde havonta kevesebb mint 100.000 Forintot keres.

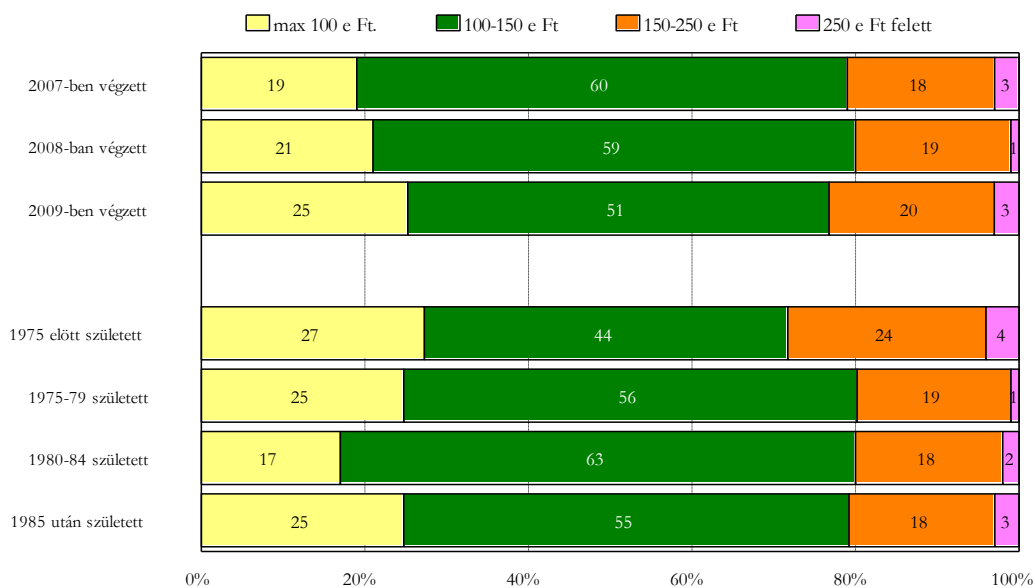
A legtöbb kar hallgatói esetében havi nettó fizetésük 100.000-150.000 Ft között van, az ennél többet keresők aránya a Gazdaság- és Társadalomtudományi Kar, a Víz- és Környezetgazdálkodási Kar és a Gépészmérnöki Kar volt hallgatói körében magasabb.

A végzés éve szerint a jövedelmi viszonyokban nagy eltéréseket nem lehet látni, a fiatalabbak körében azonban valamivel magasabb az alacsonyan keresők aránya, azonban a havi jövedelmek eloszlása az életkor emelkedésével kiegyenlítetté válnak.

Mennyi az Ön átlagos havi nettó összjövedelme?



Mennyi az Ön átlagos havi nettó összjövedelme?

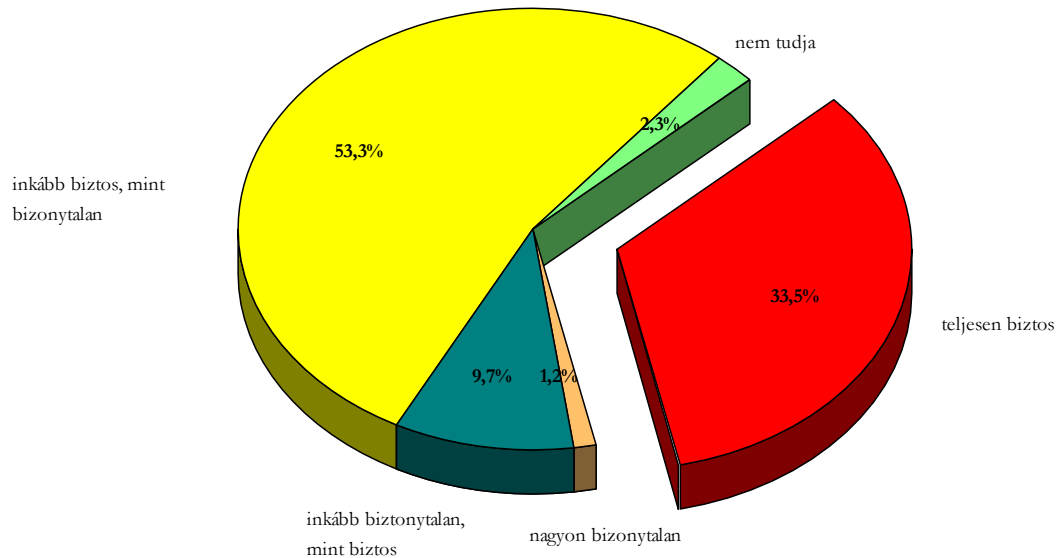


Az elmúlt három évben végzett hallgatók nagy része jelenlegi munkahelyét biztosnak tartja, egyharmaduk teljesen biztosnak véli, több mint fele pedig inkább biztosnak, mint bizonytalanak.

A volt hallgatók közel 10 százaléka úgy gondolja, hogy mostani munkahelye inkább bizonytalanak tűnik, mint biztosnak, 1 százalékuk pedig kifejezetten bizonytalanak, azaz nem

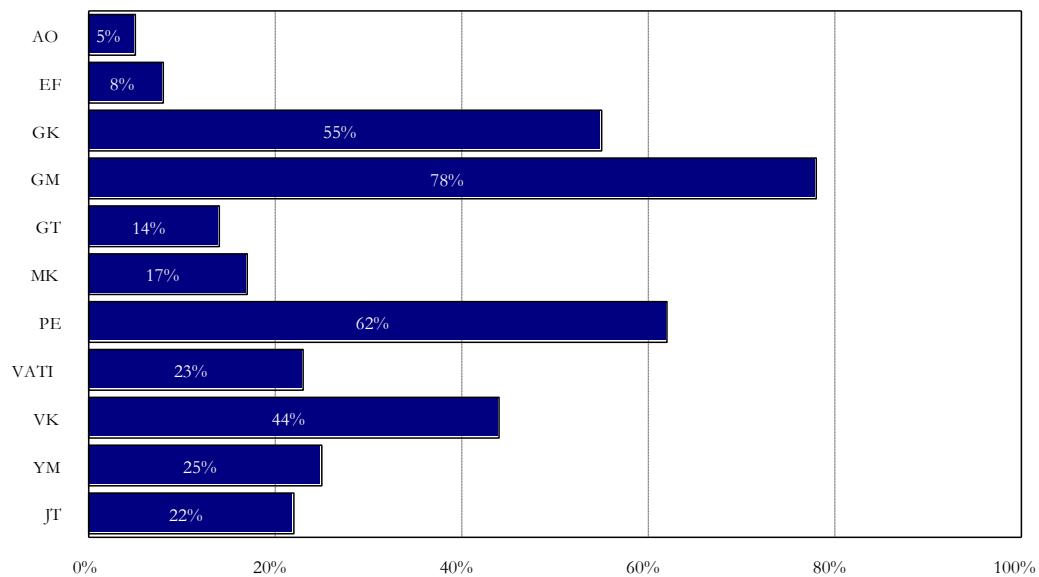
tartja biztosnak azt, hogy egy év múlva is ugyanannál a cégnél fog dolgozni, ahol most.

Jelenlegi munkahelye mennyire biztos, vagy bizonytalan? Úgy gondolja, hogy egy év múlva is ugyanennél a cégnél fog dolgozni?



A munkahelyüket leginkább a Gépészmérnöki Karon, a Pedagógiai Karon és a Gazdasági Karon végzettek érzik biztosnak, több mint 50 százalékuk nyilatkozta ezt, legkevésbé pedig az Állatorvos-tudományi Kar, az Egészségtudományi és Környezetegészségügyi Intézet és a Gazdaság- és Társadalomtudományi Kar volt hallgatói.

Jelenlegi munkahelyüket teljesen biztosnak érzők aránya



A munkahely biztonságát az egyes években végzettek azonos arányban érzik biztosnak, 31-35 százalékok gondolja úgy, hogy egy év múlva is ugyanazon a munkahelyen fog dolgozni, ahol jelenleg is.

Jelenlegi munkahelyüket teljesen biztosnak érzők aránya



A diploma értékét mutathatja az is, hogy a volt hallgatók mit gondolnak arról, milyen mértékben szükséges a megszerzett diploma jelenlegi munkája ellátásához. Legnagyobb arányban az Állatorvos-tudományi Karon végzettek gondolják úgy, hogy teljes mértékben szükséges a diplomájuk jelenlegi munkájukhoz, 98 százalékok mondták ezt, és 2 százalékok gondolják csak úgy, hogy egyáltalán nem szükséges hozzá. Az Egészségtudományi és Környezetegészségügyi Intézet hallgatóinak 94 százaléka szerint szintén teljes mértékben kell a diplomájuk ahhoz, hogy jelenlegi munkájukat el tudják látni, további 4 százalékok szerint részben szükséges ez, 2 százalékok szerint pedig egyáltalán nem.

A Pedagógiai Kar, az Ybl Miklós Építéstudományi Kar, a Gazdaság- és Társadalomtudományi Kar és a Mezőgazdaság- és Környezettudományi Kar volt diákjainak 70 százaléka véli úgy, hogy diplomájuk nélkülözhetetlen munkájukhoz, 13-21 százalékok szerint ez csak részben szükséges, és 4-13 százalékok vélik úgy, hogy egyáltalán nem szükséges jelenlegi munkájához.

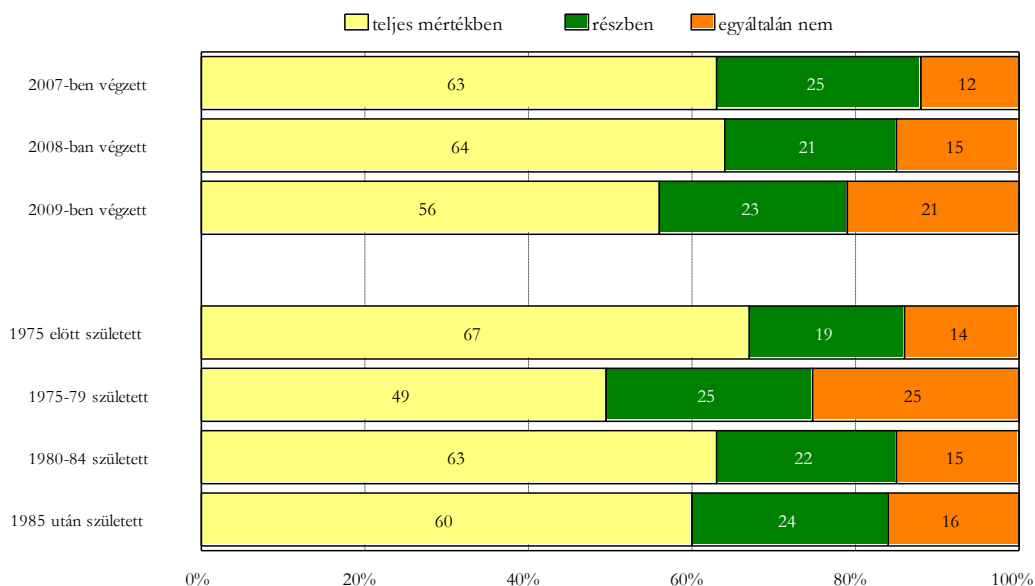
A Vállalkozási Akadémia és Továbbképző Intézet volt hallgatóinak 59 százaléka, a Pedagógiai Kar, a Víz- és Környezetgazdálkodási Kar és a Gazdasági Kar volt diákjainak 26-29 százaléka azok, akik a legnagyobb arányban választották azt, hogy diplomájuk egyáltalán nem

szükséges jelenlegi munkájuk ellátásához.

Milyen mértékben szükséges a megszerzett diploma jelenlegi munkája ellátásához?



Milyen mértékben szükséges a megszerzett diploma jelenlegi munkája ellátásához?

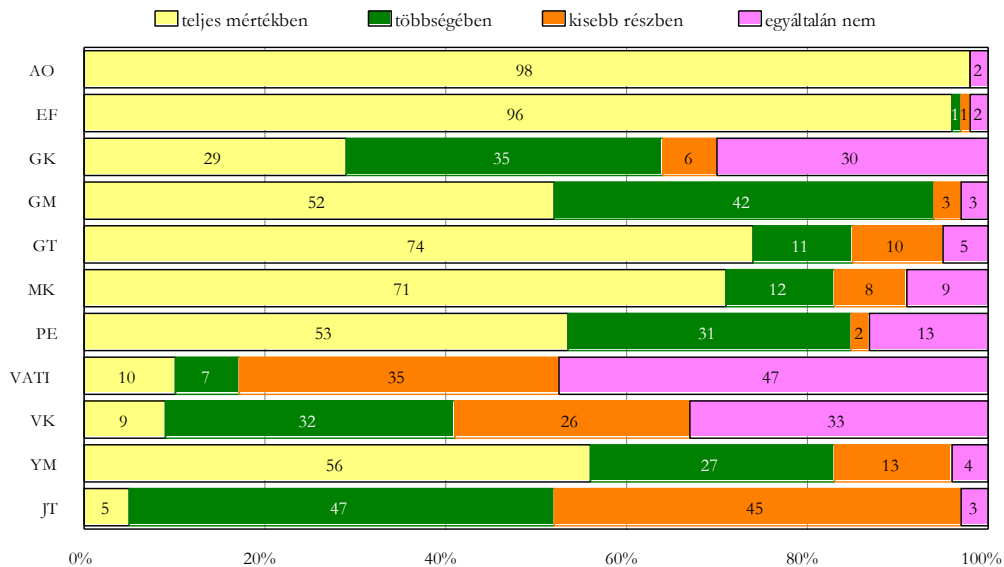


A munkájukhoz szükséges tudáshoz leginkább Állatorvos-tudományi Kar és az Egészségtudományi és Környezetegészségügyi Intézet volt diákjai jutottak hozzá azon az egyetemi szakon, amelyen végeztek, 96-98 százalékuk szerint teljes mértékben megszerezték

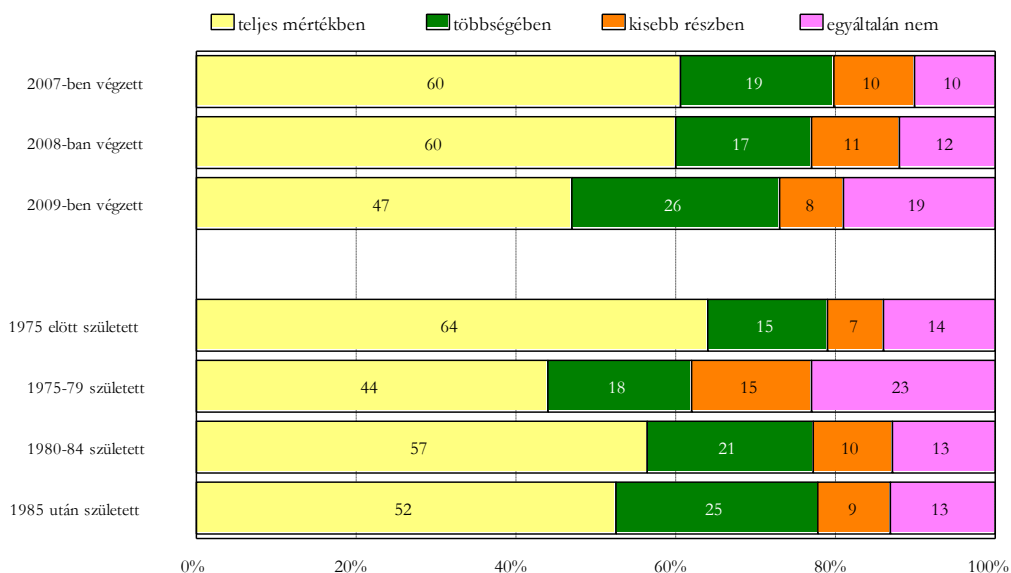
ezeket az ismereteket.

A legkevesebb ismerethez a volt hallgatók szerint a Vállalkozási Akadémia és Továbbképző Intézet, a Víz- és Környezetgazdálkodási Kar és a Gazdasági Kar juttatta őket.

Az a szak, amit végzett az egyetemen, milyen mértékben juttatta hozzá azokhoz az ismeretekhez, amelyekre a munkahelyén szüksége van?



Az a szak, amit végzett az egyetemen, milyen mértékben juttatta hozzá azokhoz az ismeretekhez, amelyekre a munkahelyén szüksége van?

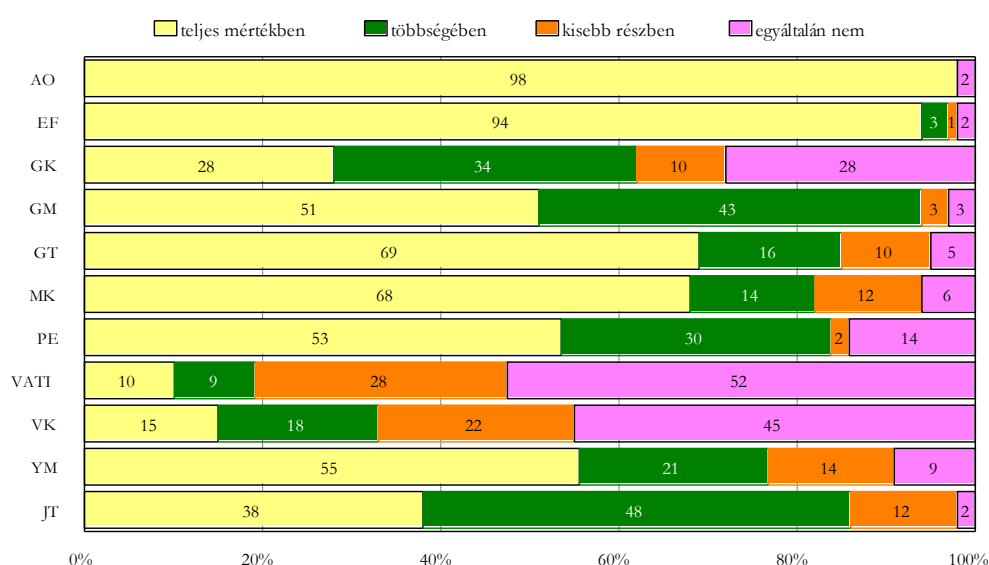


A korábbi, elméleti képzésre utaló kérdésekhez hasonló tendenciák rajzolódnak ki annak a kérdésnek a mentén is, hogy milyen mértékben tudták hasznosítani a volt hallgatók munkahelyükön az egyetemi gyakorlati képzést illetve szakmai gyakorlatot. Leginkább ennél a

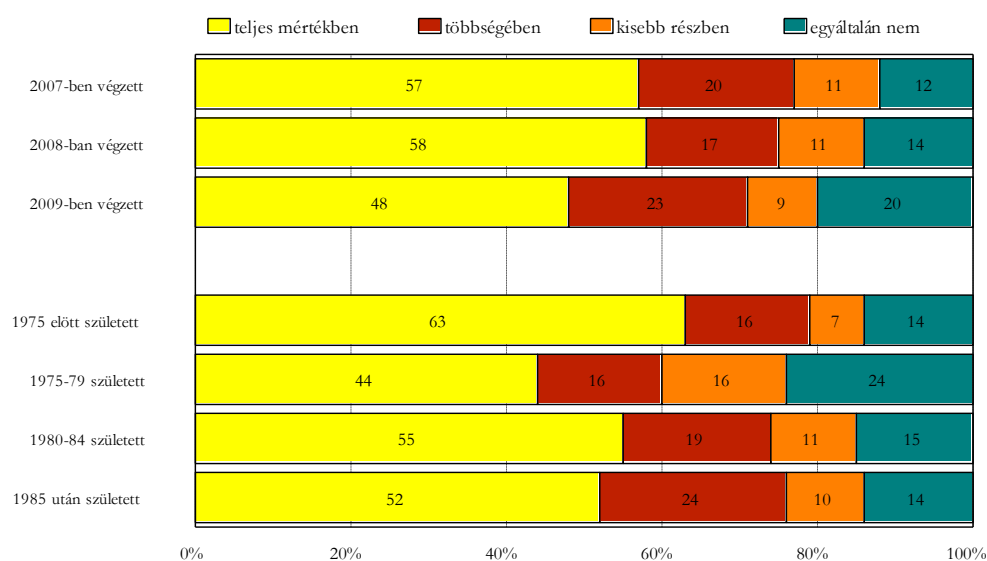
kérdésnél is Állatorvos-tudományi Karon és az Egészségtudományi és Környezetegészségügyi Intézetben végzettek fogalmaztak meg nagyobb arányban pozitív véleményeket, körükben több mint 90 százalék azok aránya, akik teljes mértékben tudták hasznosítani munkájuk során a gyakorlati képzésben vagy szakmai gyakorlaton szerzett ismereteket.

A gyakorlati képzést a Vállalkozási Akadémia és Továbbképző Intézet, a Víz- és Környezetgazdálkodási Kar és a Gazdasági Kar volt hallgatóinak nagyobb aránya egyáltalán nem tudta hasznosítani munkája során, és az ezeken a karokon tanuló diákok további 10-28 százaléka csak kisebb részben.

Milyen mértékben tudta hasznosítani az egyetemi gyakorlati képzést, szakmai gyakorlatot munkahelyén?



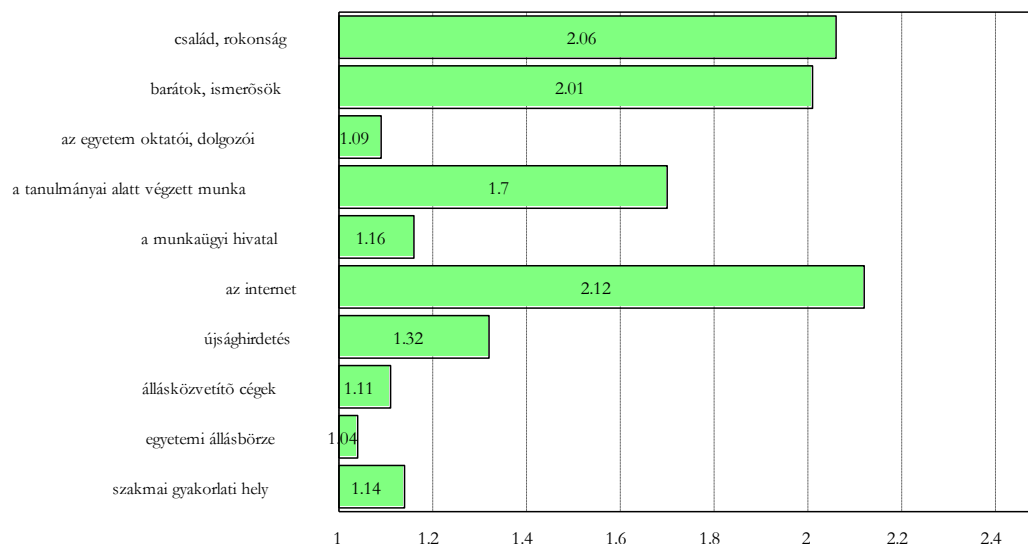
Milyen mértékben tudta hasznosítani az egyetemi gyakorlati képzést, szakmai gyakorlatot munkahelyén?



A munkahely keresésben illetve elhelyezkedésben a hallgatóknak a legnagyobb segítséget az internet adta, őket követik a család és a rokonság, illetve a barátok illetve ismerősök. Fontos szerepet játszott a személyes kapcsolatokon kívül a tanulmányok alatt végzett munkalehetőségek, illetve az újsághirdetések is.

Saját bevallásuk szerint a legkevesebb szerepe a munkaerőpiacon való elhelyezkedésüknek az egyetemi állásbörzék, az egyetem oktatói és dolgozói, az állásközvetítő cégek és szakmai gyakorlati helyek.

Hogyan, kiknek a segítségével helyezkedett el jelenlegi munkahelyén? Milyen szerepet játszottak ebben a következő szempontok? (Átlagostályzat 1-5 között)

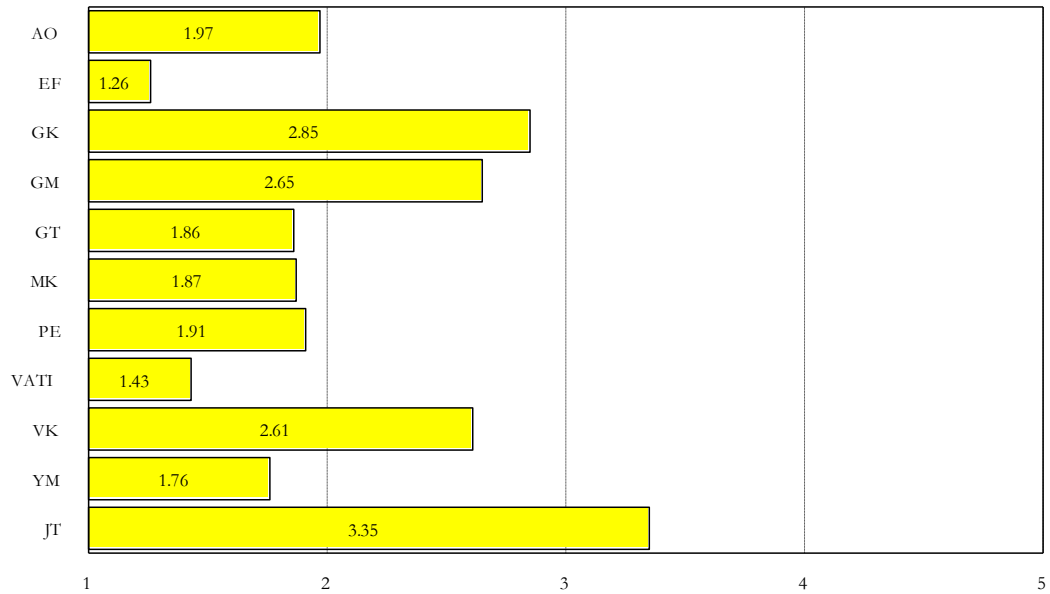


A részletesebb elemzések során látható az, hogy a személyes kapcsolatoknak (családi, baráti, ismerősi körnek) főleg a Jászberényi és a Gépészmérnöki Karon és a Gazdasági Karon végzettek körében volt nagyobb szerepe az elhelyezkedés során, az egyetemi oktatóknak és dolgozóknak a többi karhoz képest jóval nagyobb szerepe volt a Jászberényi Kar hallgatói esetében.

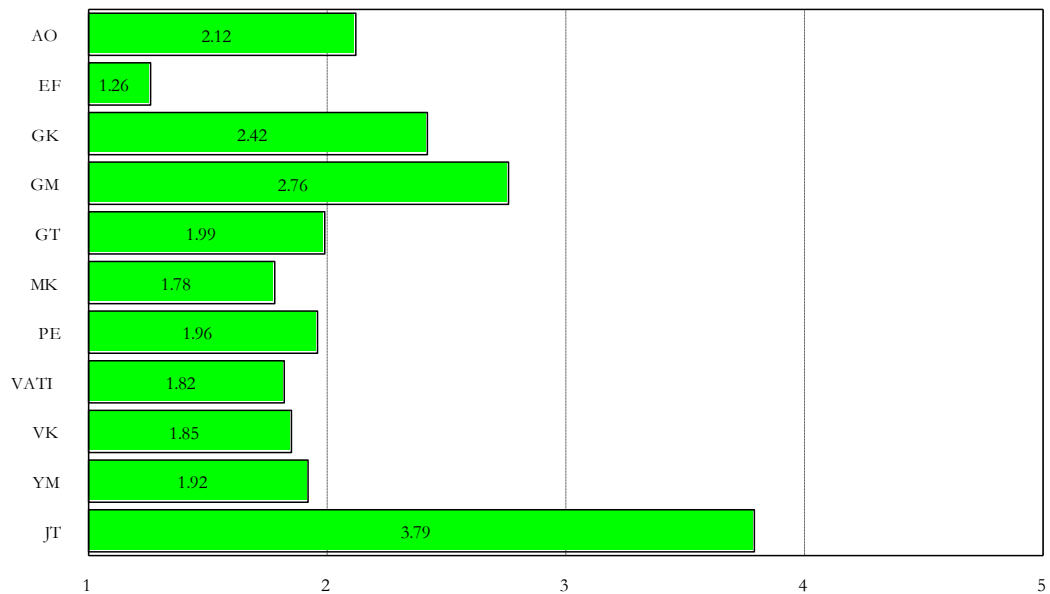
A tanulmányok alatt végzett munkának szintén a Jászberényi Kar valamint az Egészségtudományi és Környezetegészségügyi Intézetben végzetteknek volt nagyobb hatása a munkahelykeresésben a többi karhoz képest. Az internet, az újsághirdetések és az állásközvetítő cégek szerepe minden kar esetében hasonló arányokat mutat, míg a munkaügyi hivatal és az állásbörzék – Jászberényt kivéve - minden végzős esetében kis szerepet játszottak.

A következő oldalakon a karonkénti részletesebb adatok láthatóak az elhelyezkedésben segítő faktorokra vonatkozóan.

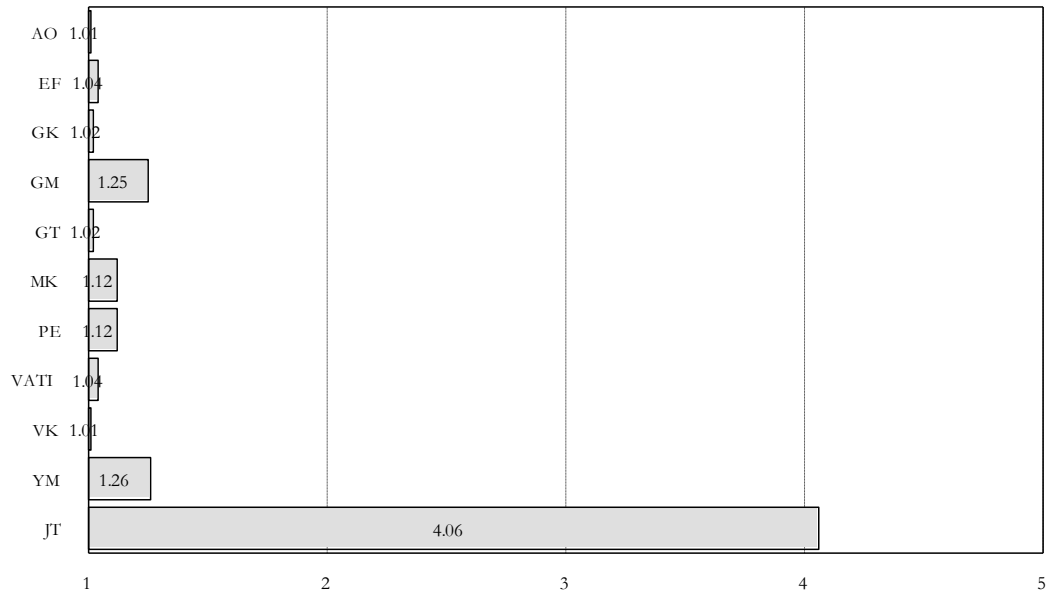
**A család, rokonság vélt szerepe az elhelyezkedésben 1-5 közötti
 átlagostályzattal (a magasabb érték a nagyobb szerep)**



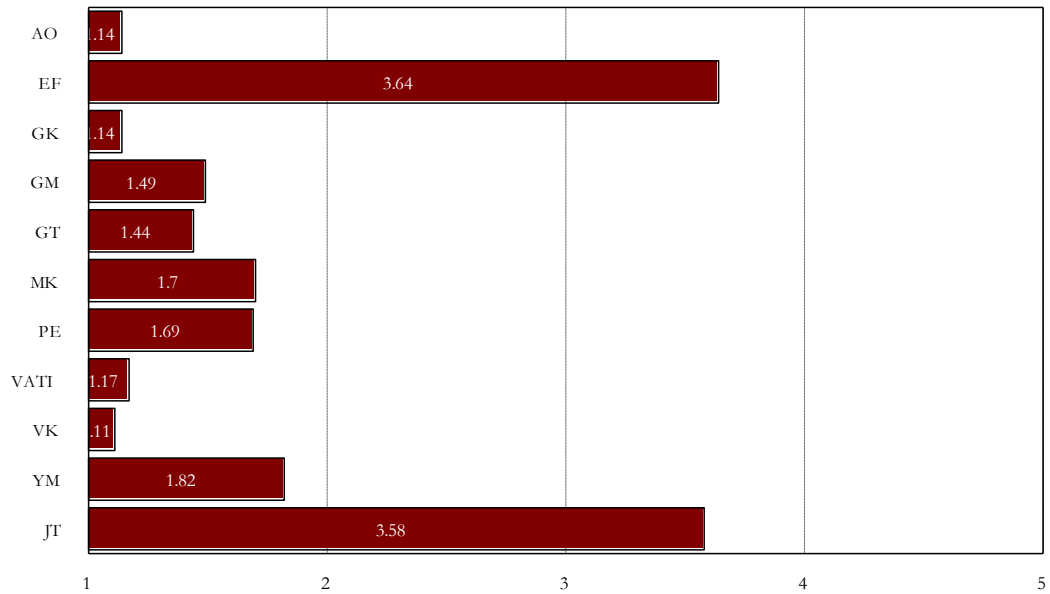
**A barátok, ismerősök vélt szerepe az elhelyezkedésben 1-5 közötti
 átlagostályzattal (a magasabb érték a nagyobb szerep)**



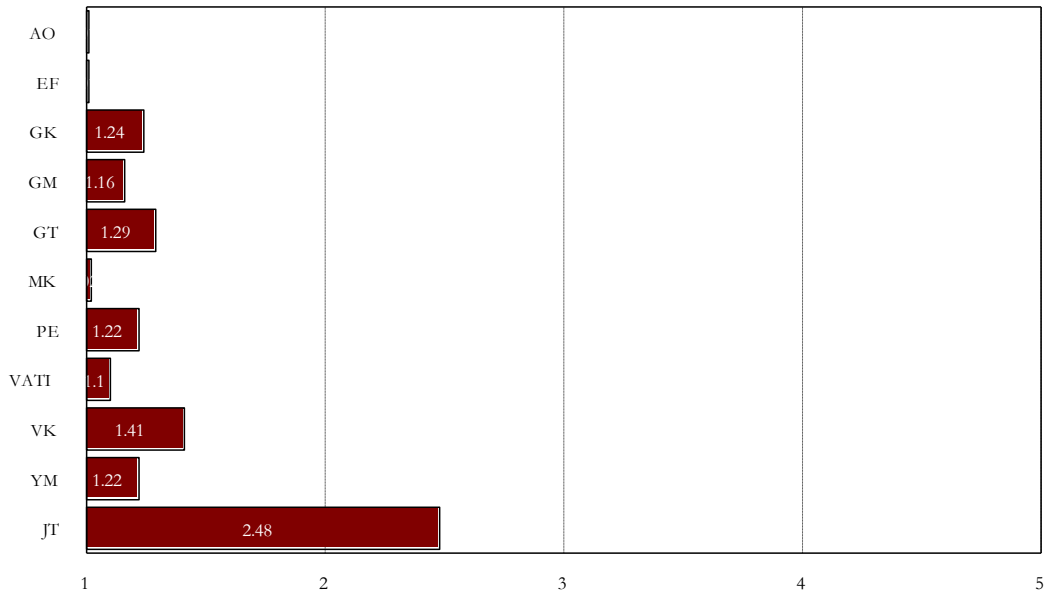
Az egyetemi oktatók, dolgozók vélt szerepe az elhelyezkedésben 1-5 közötti átlagostályzattal (a magasabb érték a nagyobb szerep)



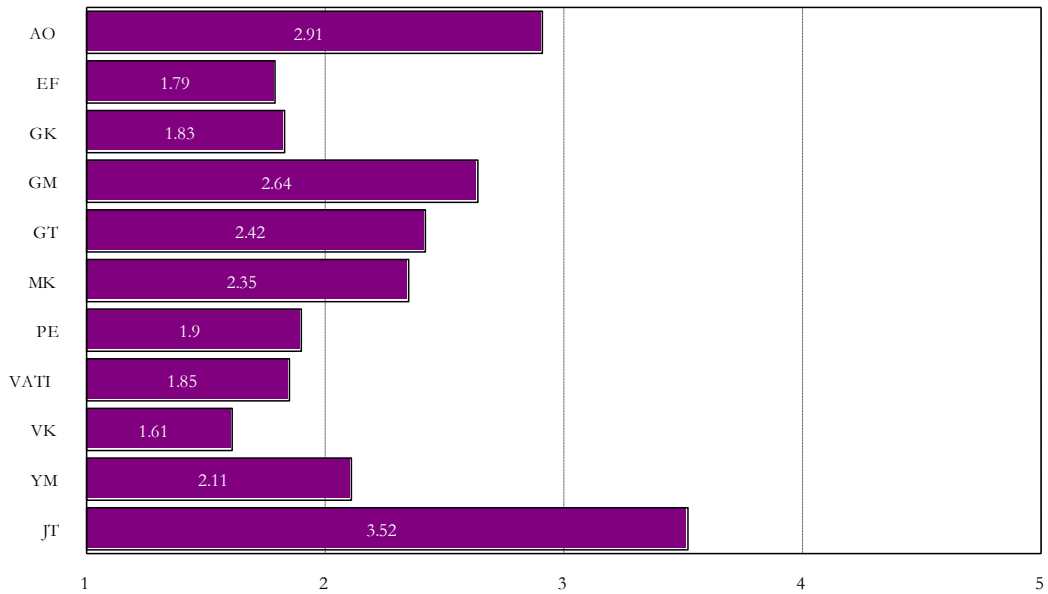
A tanulmányok alatt végzett munka vélt szerepe az elhelyezkedésben 1-5 közötti átlagostályzattal (a magasabb érték a nagyobb szerep)



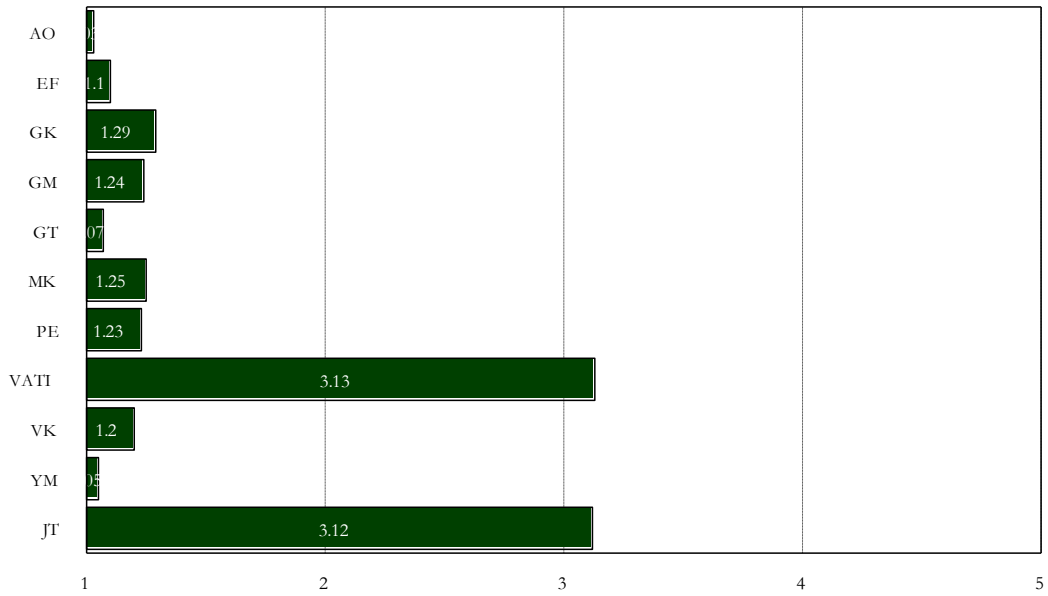
**A munkaügyi hivatal vélt szerepe az elhelyezkedésben 1-5 közötti
 átlagostályzattal (a magasabb érték a nagyobb szerep)**



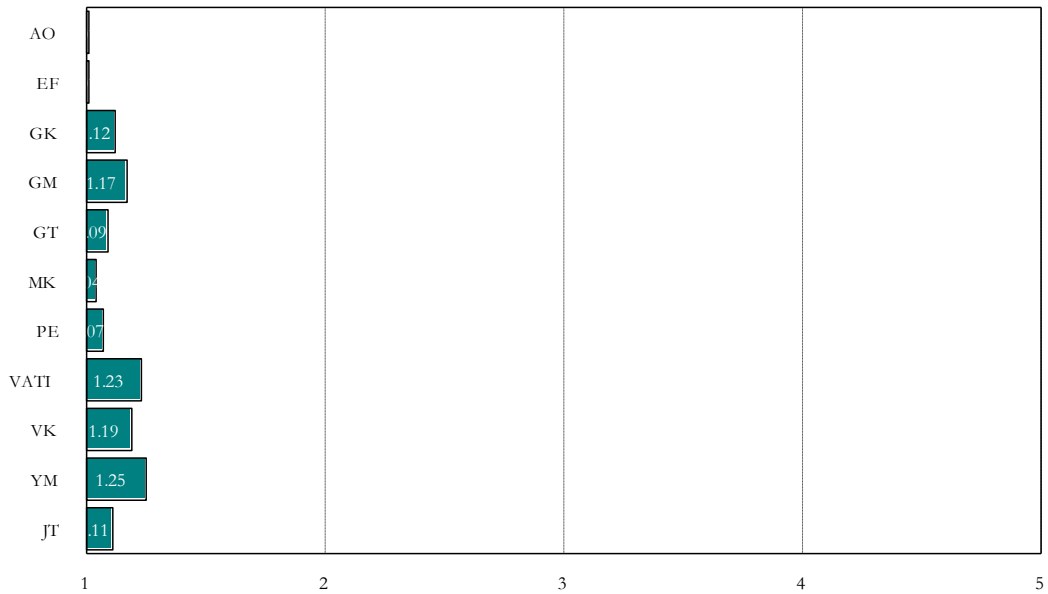
**Az internet vélt szerepe az elhelyezkedésben 1-5 közötti
 átlagostályzattal (a magasabb érték a nagyobb szerep)**



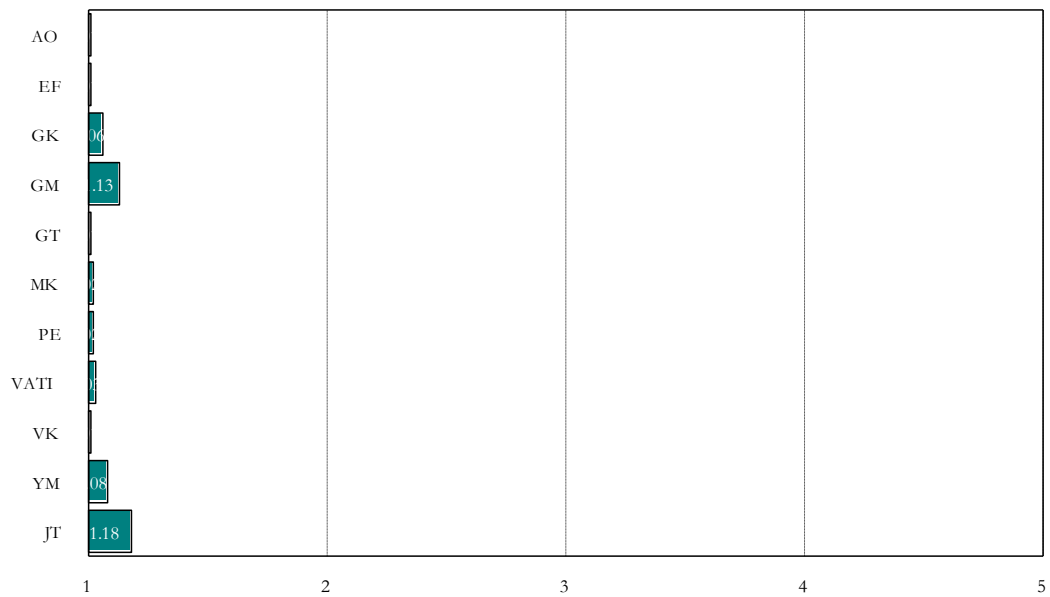
**Az újsághírdetések vélt szerepe az elhelyezkedésben 1-5 közötti
 átlagosztályzattal (a magasabb érték a nagyobb szerep)**



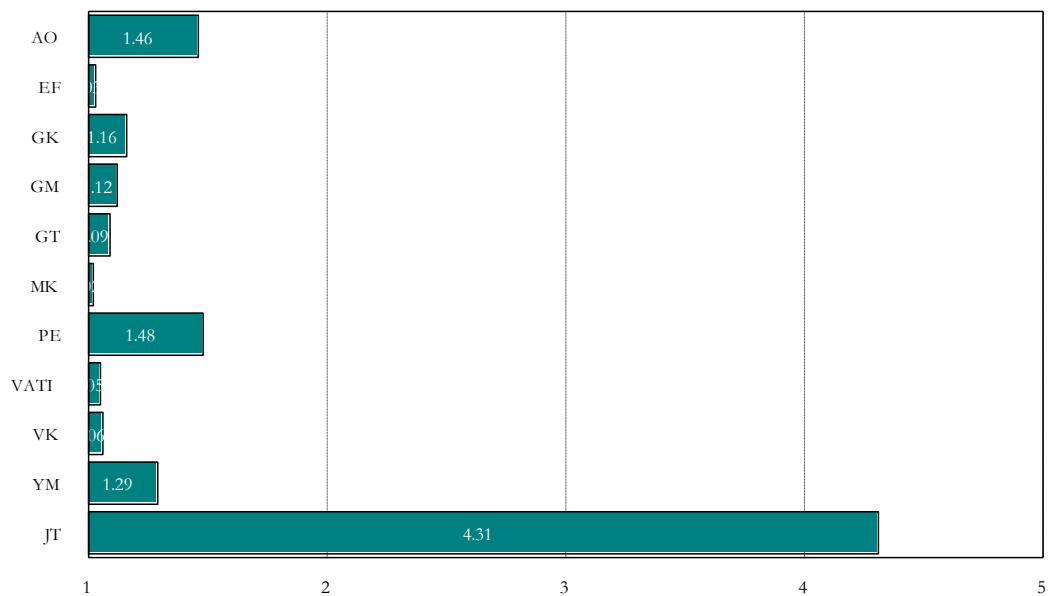
**Az állásközvetítő cégek vélt szerepe az elhelyezkedésben 1-5 közötti
 átlagosztályzattal (a magasabb érték a nagyobb szerep)**



**Az egyetemi állásbörze vélt szerepe az elhelyezkedésben 1-5 közötti
 átlagosztályzattal (a magasabb érték a nagyobb szerep)**

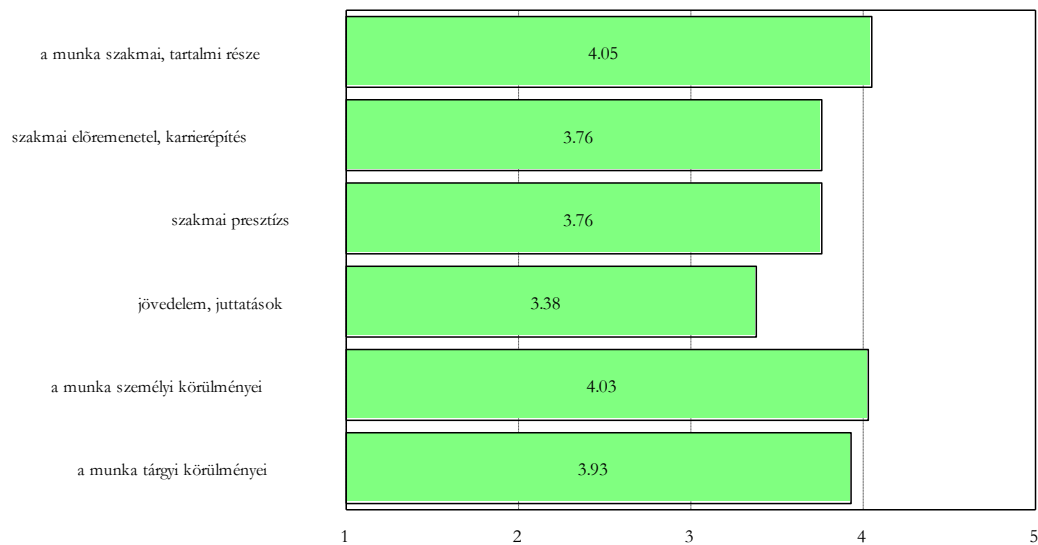


**A szakmai gyakorlati hely vélt szerepe az elhelyezkedésben 1-5 közötti
 átlagosztályzattal (a magasabb érték a nagyobb szerep)**

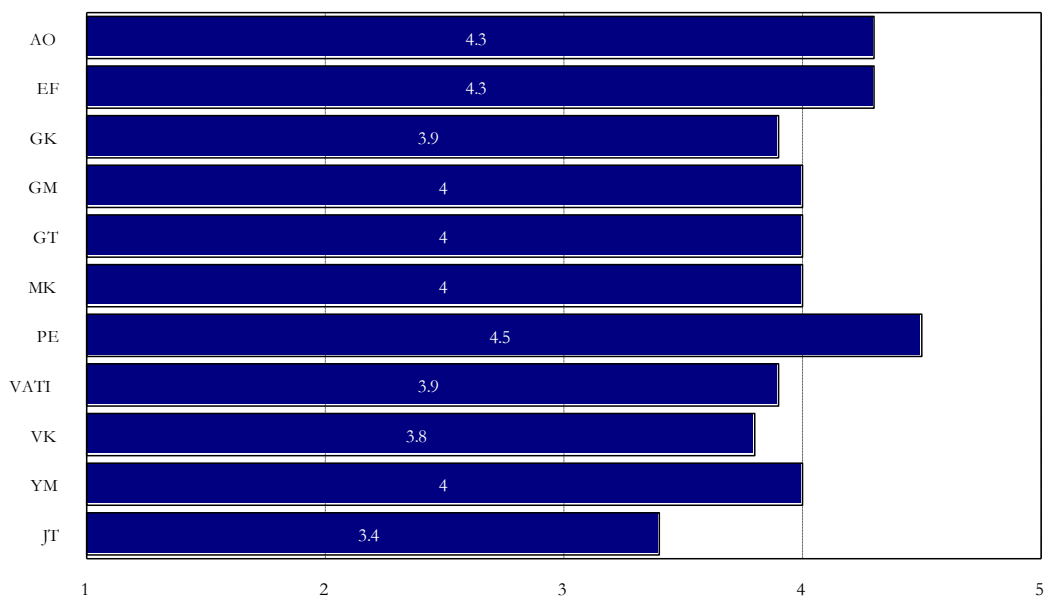


A volt hallgatók jelenlegi munkájukkal kapcsolatban leginkább a szakmai tartalommal és a személyi körülményekkel, illetve a munka tárgyi körülményeivel vannak megelégedve, legkevésbé pedig a jövedelemmel, a juttatásokkal, illetve a szakmai előremenetel és presztízs területén is lennének még elvárásaik. A szakmai tartalommal általában minden karon végzett hallgató azonos mértékben elégedett, negatív irányba a Jászberényi Kar hallgatói lógnak ki.

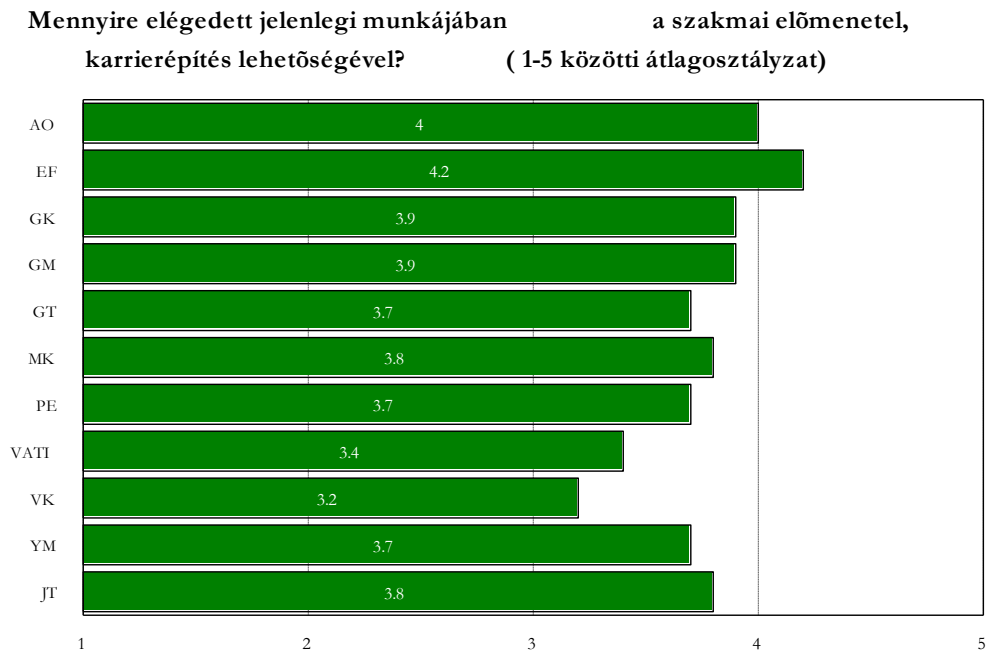
Mennyire elégedett jelenlegi munkájával az alábbi szempontok szerint? (Átlagosztályzat 1-5 között)



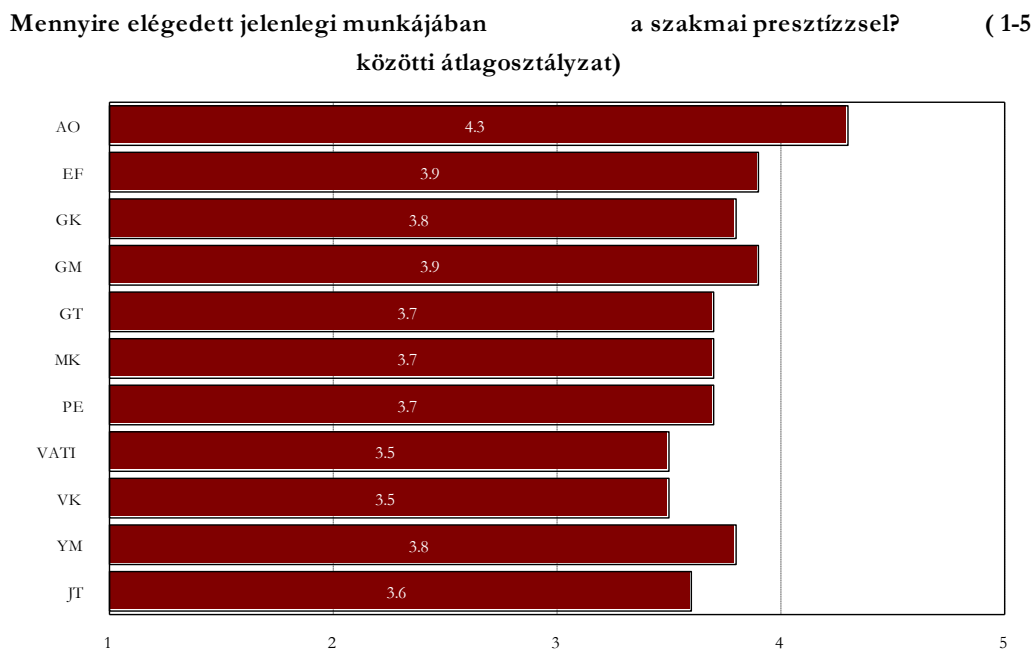
Mennyire elégedett jelenlegi munkájában a munka szakmai, tartalmi részével? (1-5 közötti átlagosztályzat)



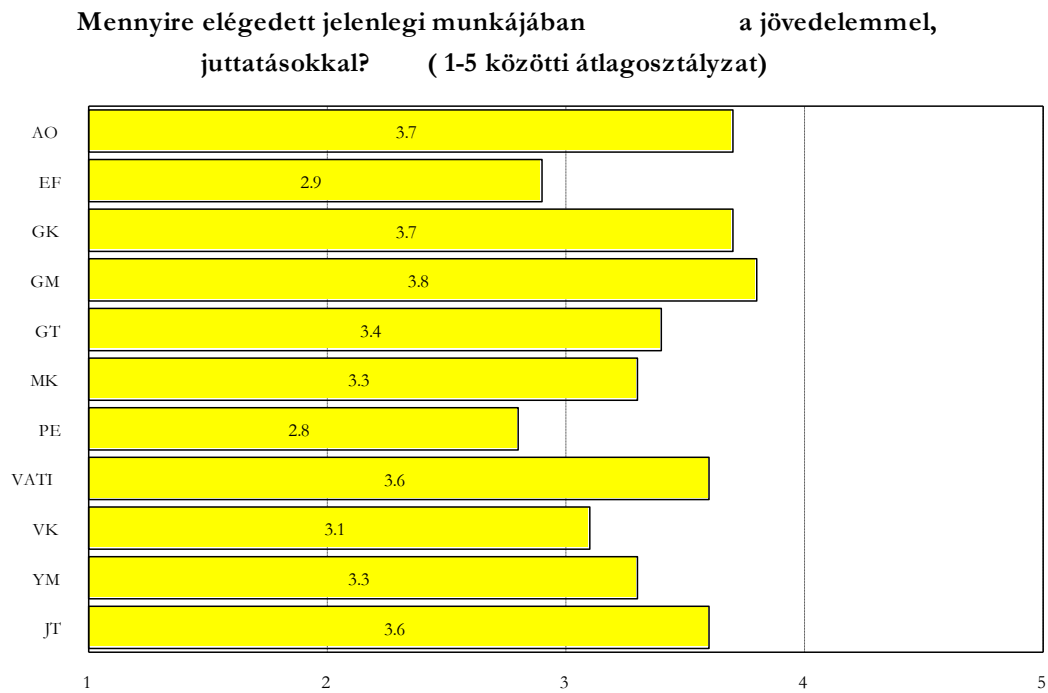
A karrierépítés illetve szakmai előremenettel kapcsolatban valamivel elégedettebbek az Egészségtudományi és Környezetegészségügyi Intézet és az Állatorvos-tudományi Karon végzettek, míg a Víz- és Környezetgazdálkodási Kar volt hallgatói a leginkább elégedetlenek ezzel kapcsolatban.



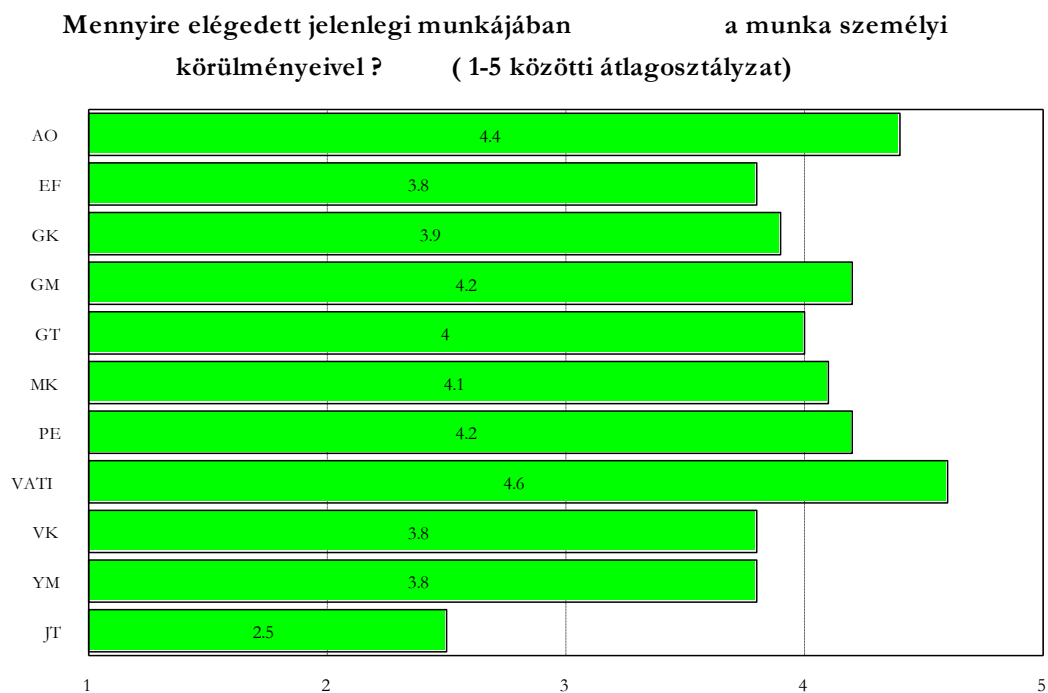
A szakmai presztízs szempontjából általában az állatorvosi diplomával rendelkezők tűnnek elégedettebbeknek, míg a jáászberényiek és a vízgazdálkodási és vállalkozási diplomával rendelkezők alacsonyabbnak gondolják jelenlegi munkájukat ebből a szempontból.



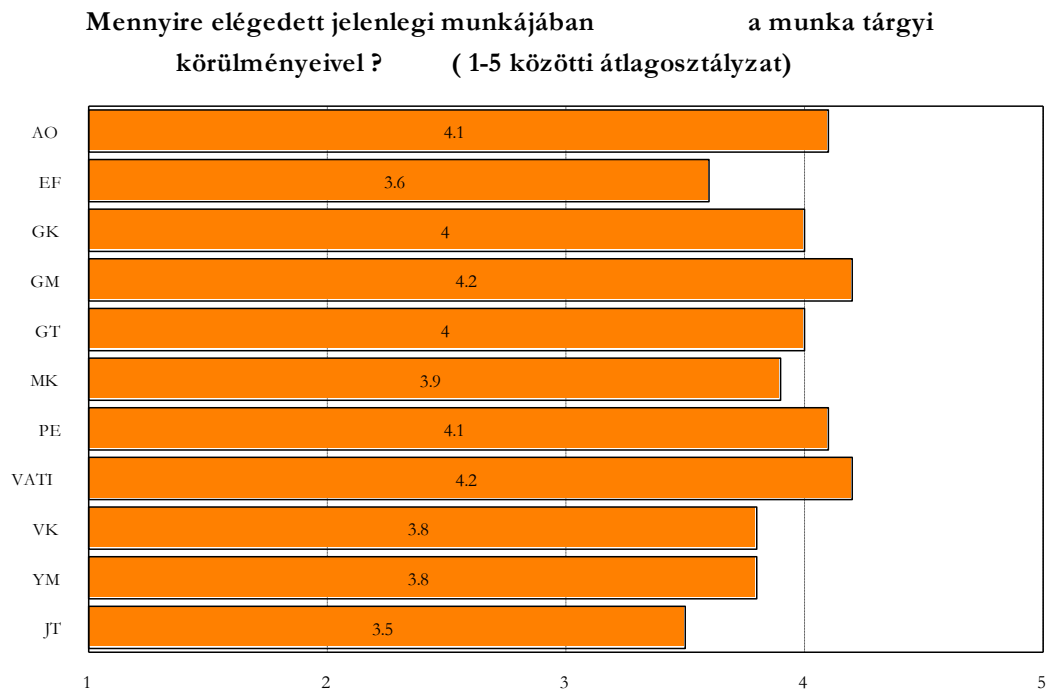
A munkájuk után járó jövedelemmel és juttatásokkal a Gépészmérnöki Kar, az Állatorvos-tudományi Kar és a Gazdasági Kar volt hallgatói a leginkább elégedettek, legkevésbé pedig a Pedagógiai Kar illetve az Egészségtudományi és Környezetegészségügyi Intézet diákjai tartják megfelelőnek ezeket.



A munka személyi körülményei kapcsán nagy eltérések nem láthatóak, egyedüli kivétel ez alól Jászberényi Főiskolai Kar végzett hallgatói, ők sokkal elégedetlenebbek ezzel kapcsolatban.



A jelenlegi munkájuk tárgyi körülményeivel kapcsolatban sem láthatóak lényeges különbségek az egyes kari hallgatók között, leginkább a Vállalkozási Akadémia és Továbbképző Intézet, a Gépészmérnöki Karon és a Pedagógiai Karon végzettek elégedettek ezzel, az elégedetlenkedők közül pedig az Egészségtudományi és Környezetegészségügyi Intézetben és a Jászberényben végzettek vannak első helyen.

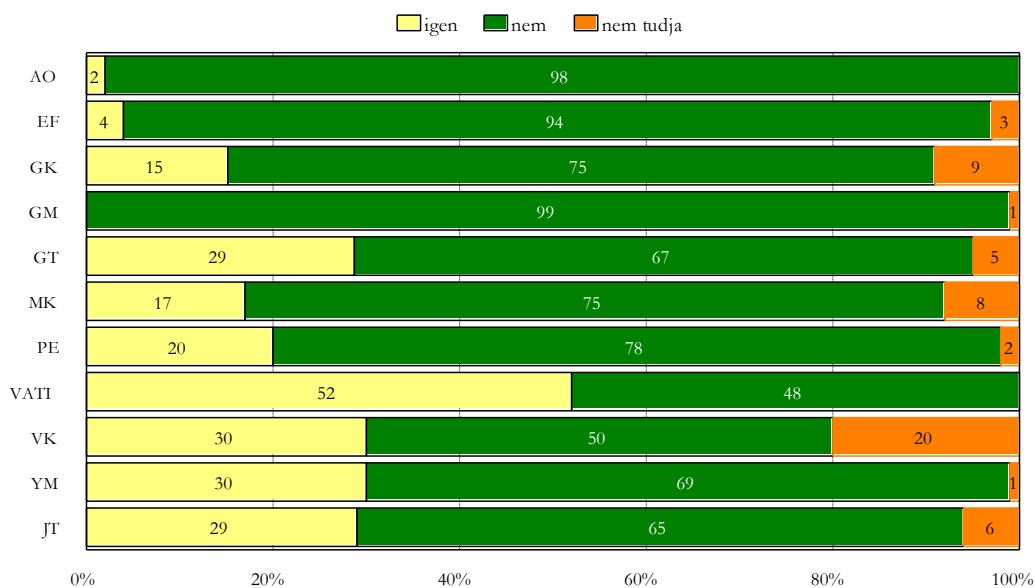


Munkahely változtatáson legnagyobb arányban a Vállalkozási Akadémia és Továbbképző Intézetben végzettek gondolkodnak, több mint 50 százalékuk tervezi ezt jelenleg, illetve ezt tervezi a Víz- és Környezetgazdálkodási Kar és az Ybl Miklós Építéstudományi Kar volt hallgatóinak közel egyharmada. A Gazdaság- és Társadalomtudományi Kar hallgatóinak 29 százaléka szeretné lecserélni jelenlegi munkahelyét, a Pedagógiai Kar volt diákjai közül minden ötödik, és a Mezőgazdaság- és Környezettudományi Kar volt diákjainak 17 százaléka. Az Állatorvos-tudományi Karon végzettek közül vannak a legkevésbé olyanok, akik munkahelyet szeretnének változtatni, mindössze 2 százalékuk gondolkodik ilyenén.

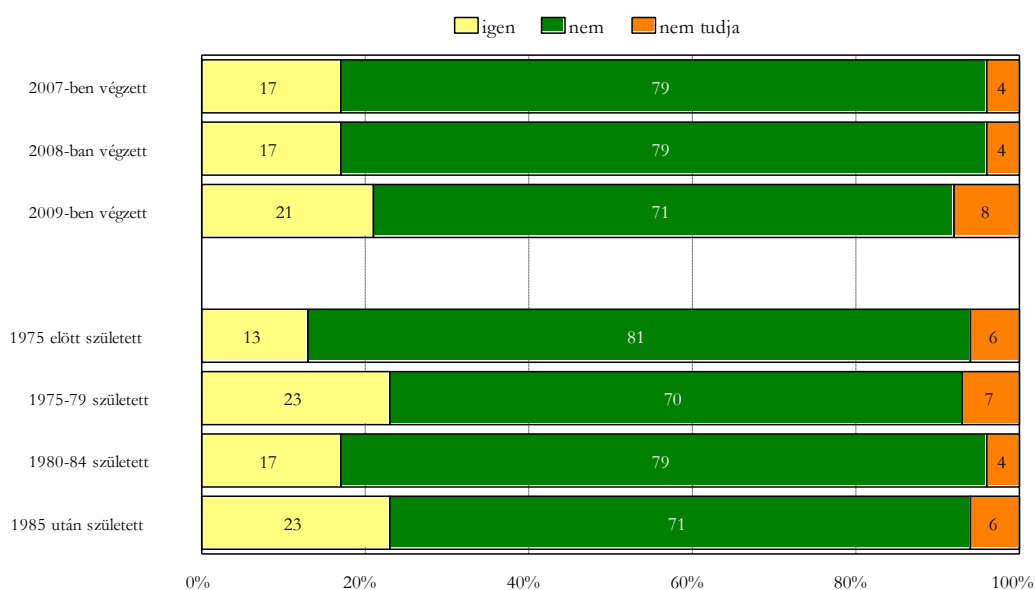
A bizonytalanok legnagyobb arányban a Víz- és Környezetgazdálkodási Kar hallgatói körében vannak jelen, minden ötödik volt diák nem tudta eldönteni ezt a kérdést.

A munkahely változtatás kérdésében a végzés éve szerint nagy különbségek nem láthatóak, körülbelül a végzettek egyötöde gondolkodik váltásban.

Tervezi-e, hogy munkahelyet változtat?



Tervezi-e, hogy munkahelyet változtat?

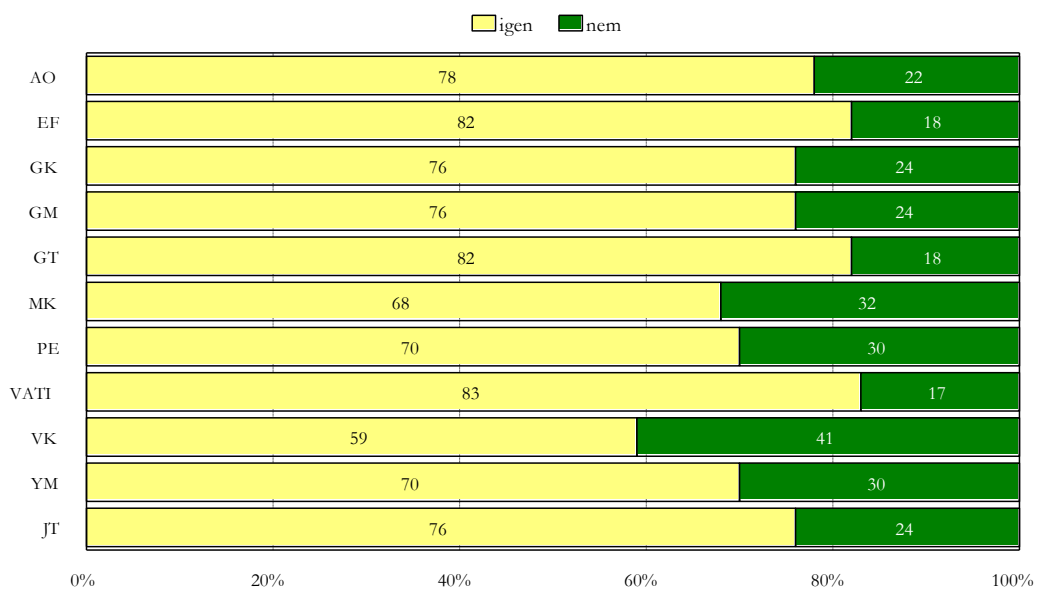


A munkahely és a lakóhely között legtöbben a Víz- és Környezetgazdálkodási Kar volt hallgatói közül ingáznak, 41 százalékuk nem ugyanazon a településen lakik és dolgozik, illetve a Mezőgazdaság- és Környezettudományi Kar, a Pedagógiai Kar és az Ybl Miklós Építéstudományi Kar hallgatóinak közel egyharmada, a Gazdasági Kar és a Gépészmérnöki Kar diákjainak 24-24 százaléka, illetve az Állatorvos-tudományi Kar hallgatóinak 22 százaléka is ugyanezt kénytelen

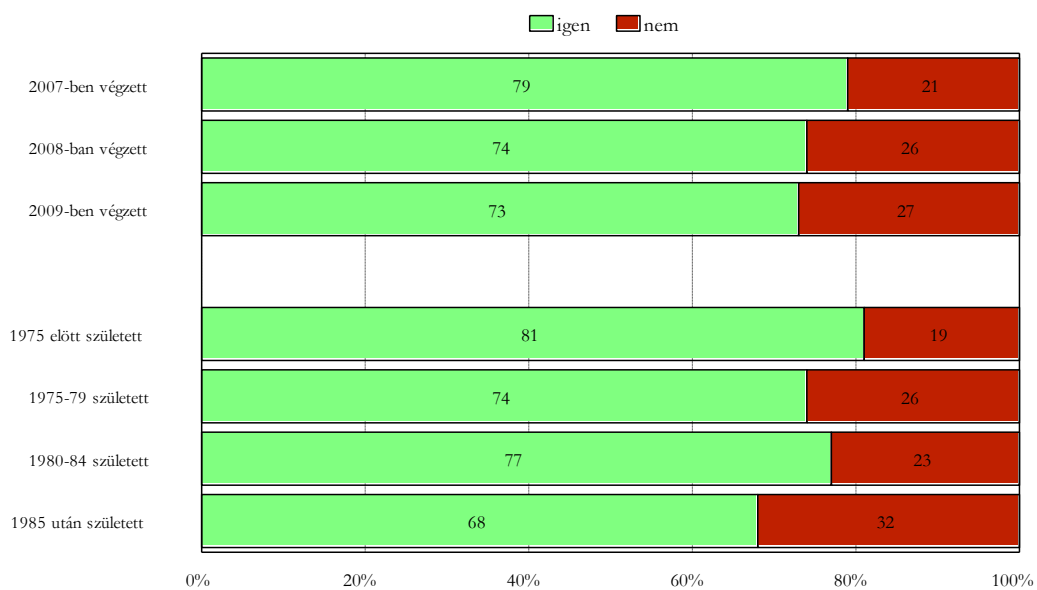
tenni.

Ebből a szempontból az Egészségtudományi és Környezetegészségügyi Intézetben, a Vállalkozási Akadémia és Továbbképző Intézetben és a Gazdaság- és Társadalomtudományi Karon végzettek vannak jobb helyzetben, 82-83 százalékuknak ugyanazon a településen van a lakóhelye és a munkahelye, mindössze 17-18 százalékuknak kell csak ingáznia.

Lakóhelye és munkahelye ugyanazon a településen van?

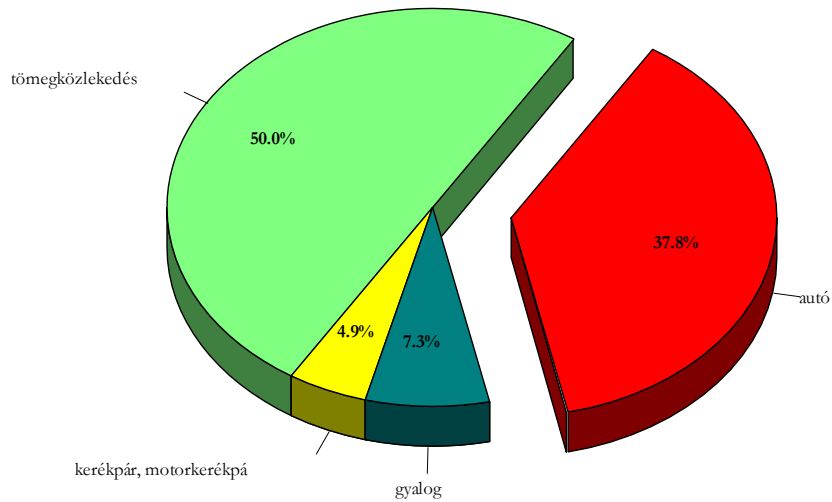


Lakóhelye és munkahelye ugyanazon a településen van?



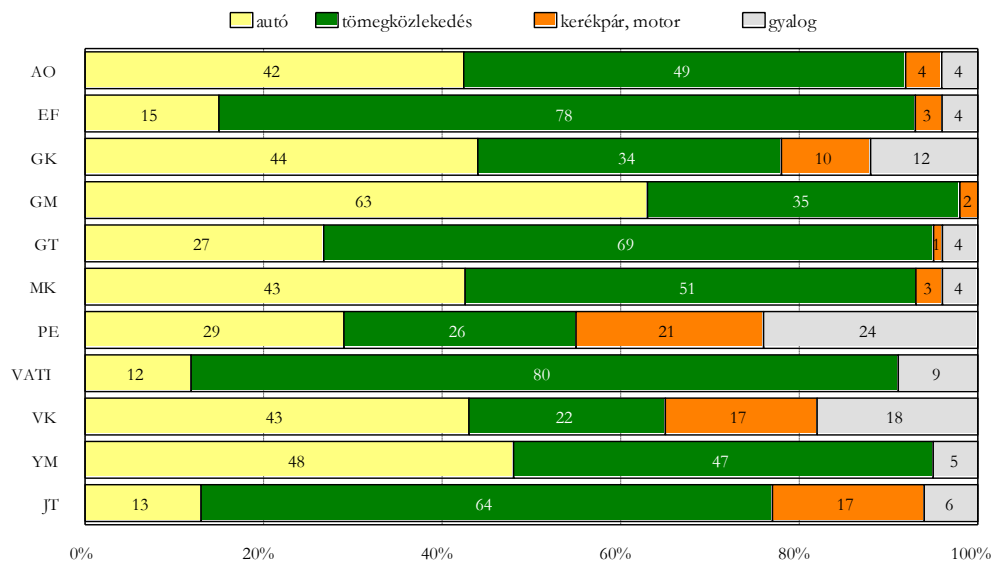
A volt hallgatók fele tömegközlekedési eszközzel, közel 38 százaléka autóval, 7 százaléka gyalog, illetve közel 5 százaléka pedig kerékpárral vagy motorral jár munkahelyére.

Mivel jár be a munkahelyére?



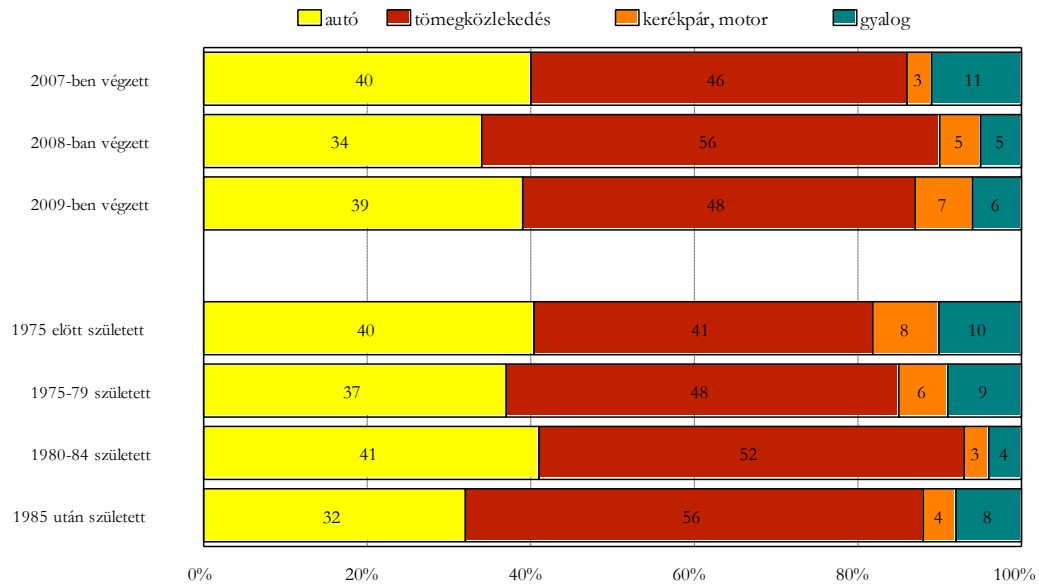
Az autóhasználat jellemzőbb a Gépészmérnöki Karon és a Ybl Miklós Építéstudományi Karon végzettek körében, a tömegközlekedést a Vállalkozási Akadémia és Továbbképző Intézet és az Egészségtudományi és Környezetegészségügyi Intézet volt hallgatói veszik igénybe nagyobb arányban, a kétkerekű közlekedést a Pedagógiai Kar diákjai, illetve gyalog is szintén a pedagógiai diplomával rendelkezők járnak a munkahelyükre.

Mivel jár be a munkahelyére?



Életkor illetve végzés éve szerint lényeges különbségek nem láthatóak, bár gyalogosan valamivel többen járnak a korábban végzettek.

Mivel jár be a munkahelyére?

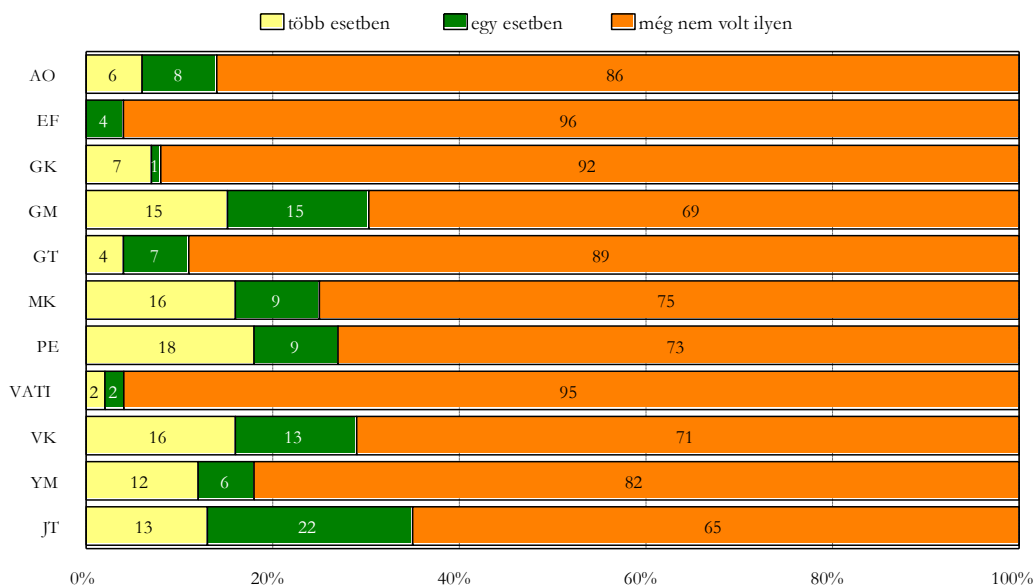


6. Az egyetemi kapcsolatok

A diplomázás utáni szakmai segítségkérés a korábbi oktatóktól néhány kartól eltekintve nem tekinthető nagymértékűnek, azonban a Gépészmérnöki Kar volt hallgatói körében kiugró értékeket lehet látni, 15 százalékuk már több esetben kért segítséget korábbi tanáraitól, további 15 százalékuk pedig egy alkalommal tett már ilyet. Szintén a többi karhoz képest nagyobb arányokat láthatunk a Víz- és Környezetgazdálkodási Kar esetében, a volt hallgatók 16 százaléka többször is kért már segítséget korábbi oktatóitól, 13 százalékuk pedig egy esetben fordult segítségért hozzájuk.

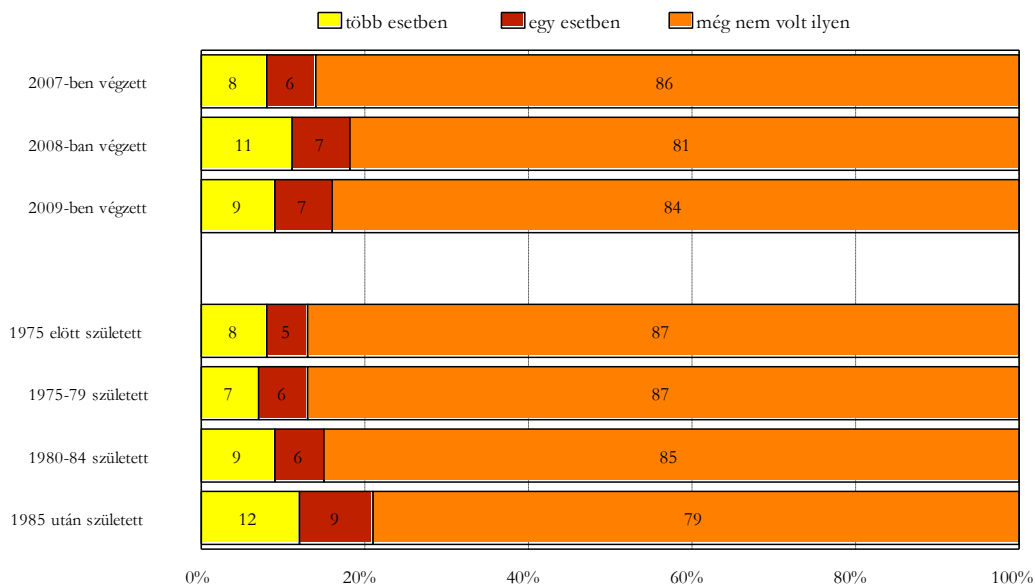
Ilyen segítségkérés jellemző még a Pedagógiai Kar és a Mezőgazdaság- és Környezettudományi Kar hallgatói között, körükben 25-27 százalék azok aránya, akik egy vagy több esetben kértek már segítséget korábbi oktatóitól.

Előfordult, hogy szakmai segítséget kért korábbi oktatóitól, amióta elvégezte az egyetemet?



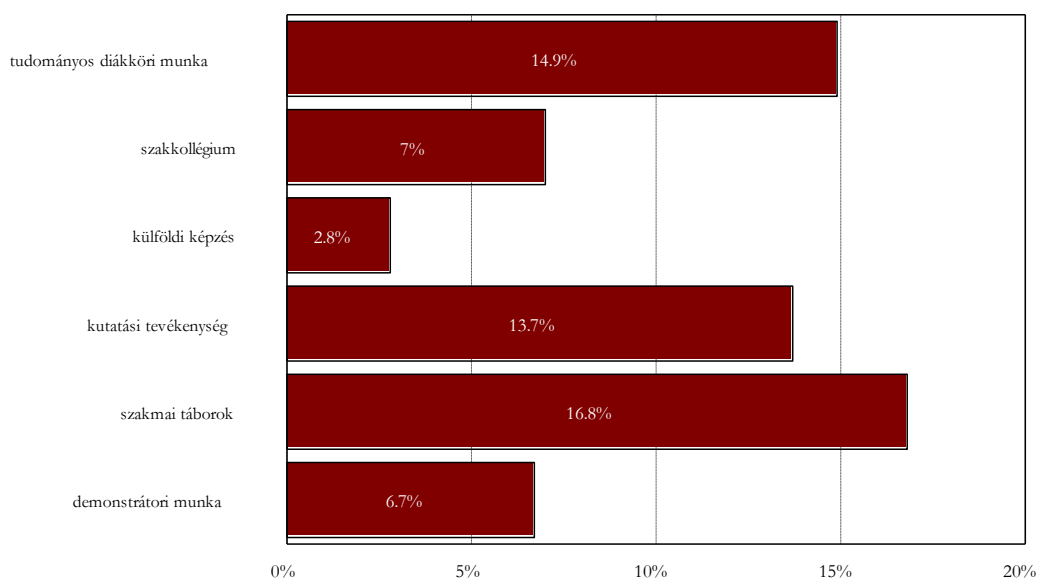
Kor alapján főleg a fiatalabb nemzedékek fordultak a diplomázás után szakmai segítségért volt tanáraikhoz, illetve a 2008-ban végzettek között is többen tették ezt, mint az előző években végzett hallgatók.

**Előfordult, hogy szakmai segítséget kért korábbi oktatótól,
amióta elvégezte az egyetemet?**



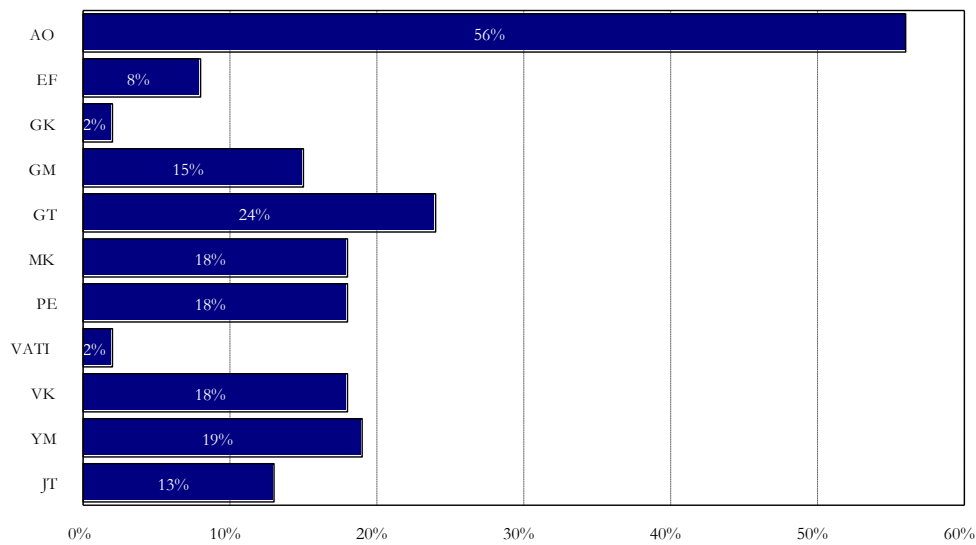
Az egyetemi aktivitást vizsgálva megállapítható, hogy a volt hallgatók közel 17 százaléka vett részt szakmai táborokban, 15 százaléuk tudományos diákköri munkában, 13 százaléuk kutatási tevékenységben. Szakkollégiumi munkába a volt hallgatók 7 százaléka vett részt, demonstrátori munkában pedig szintén közel 7 százaléuk, külföldi képzésben majdnem 3 százaléuk.

**Azok aránya, akik egyetemi tanulmányai alatt részt vettek az
alábbiakban önbevallás alapján**



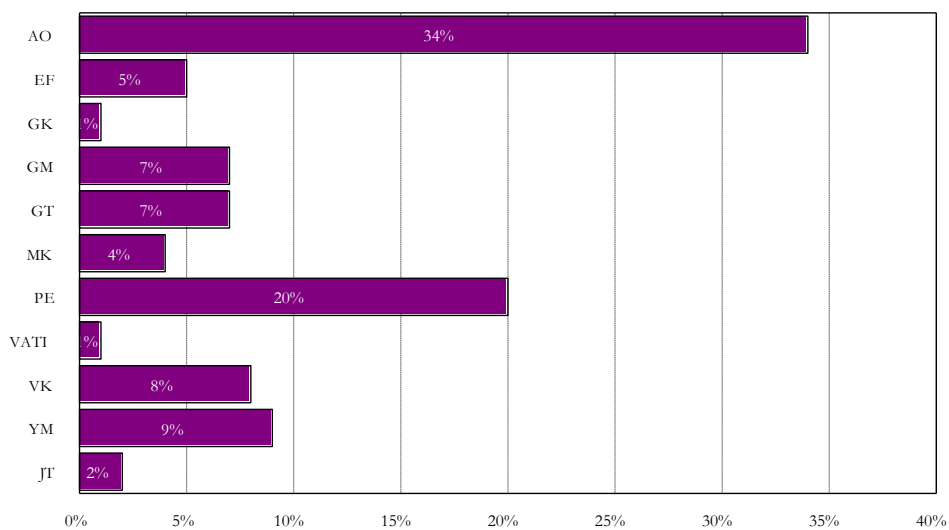
Tudományos diákköri munkában legtöbben az Állatorvos-tudományi Kar hallgatói vettek részt, 56 százalékuk önbevallásuk alapján részt vett ilyenben egyetemi tanulmányai alatt, őket követik a Gazdaság- és Társadalomtudományi Kar és az Ybl Miklós Építéstudományi Kar hallgatói. Ebből a szempontból legkevésbé aktívak a Gazdasági Kar és a Vállalkozási Akadémia és Továbbképző Intézet hallgatói voltak, 2-2 százalékuk vett részt körükből tudományos diákköri munkában.

Azok aránya, aki egyetemi tanulmányai alatt részt vett tudományos diákköri munkában önbevallás alapján



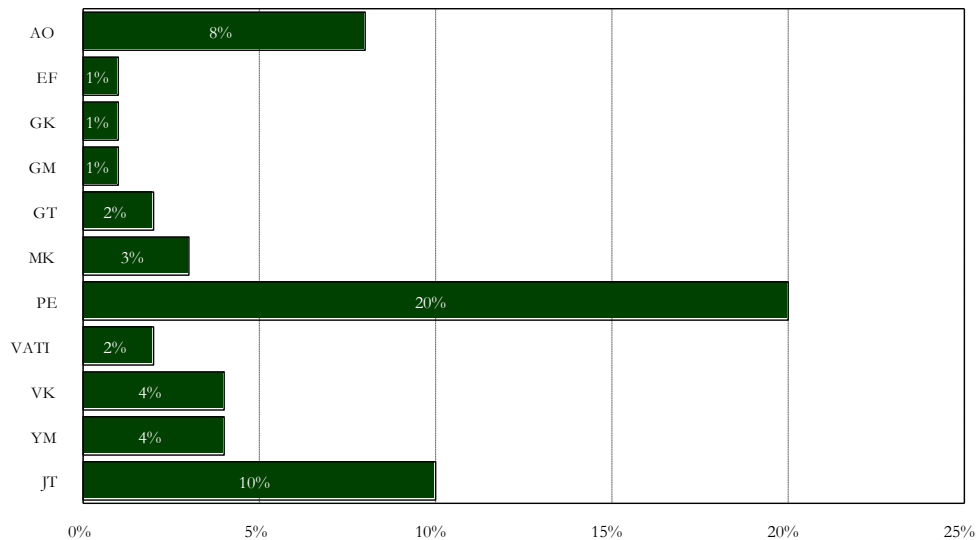
Szakkollégiumban szintén az Állatorvos-tudományi Kar hallgatói vettek részt legtöbben, illetve a Pedagógiai Kar diákjainak egyötöde is aktív volt ilyen szempontból.

Azok aránya, aki egyetemi tanulmányai alatt részt vett szakkollégiumban önbevallás alapján



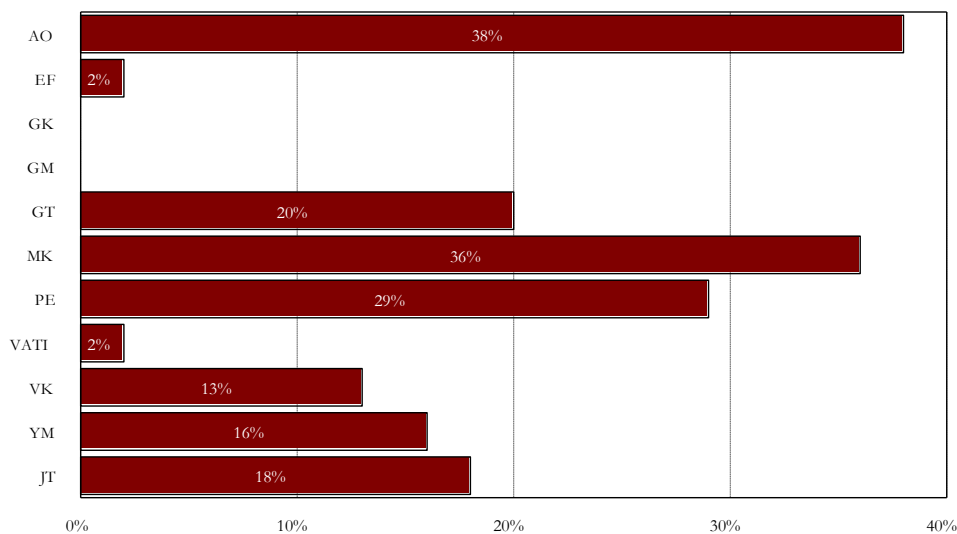
Az egyetemi tanulmányok alatt külföldi képzésben Pedagógiai Kar hallgatóinak 20 százaléka vett részt, a Jászberényi Kar 10, az Állatorvos-tudományi Kar diákjainak 8 százaléka, a többi kar esetében a diákok maximum 4 százaléka tette ugyanezt.

Azok aránya, aki egyetemi tanulmányai alatt részt vett külföldi képzésben önbevallás alapján



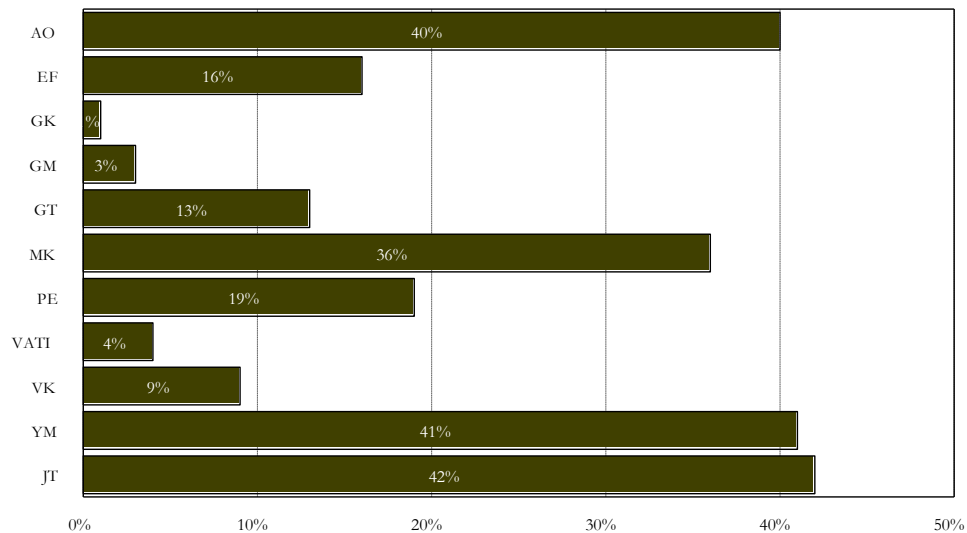
A kutatási tevékenységbe az egyetemi tanulmányok alatt az Állatorvos-tudományi Kar hallgatóinak 38 százaléka, a Mezőgazdaság- és Környezettudományi Karon 36 százaléka, a Pedagógiai Karon 29 százaléka, a Gazdaság- és Társadalomtudományi Karon 20 százaléka. Legkisebb arányban az Egészségtudományi Intézetben és Vállalkozási Akadémián vettek részt kutatási tevékenységbe, mindössze a tanulók 2-2 százaléka.

Azok aránya, aki egyetemi tanulmányai alatt részt vett kutatási tevékenységben önbevallás alapján



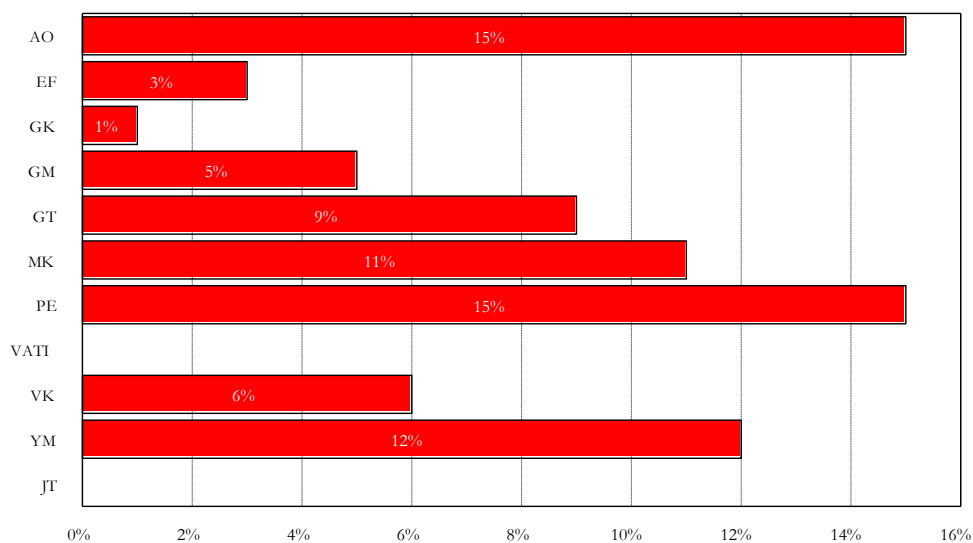
Szakmai jellegű táborokban a Jászberényi Kar, az Ybl Miklós Építéstudományi Kar és az Állatorvos-tudományi Kar hallgatói közül vettek részt a legtöbben, önbevallás alapján 40-41 százalék, de a Mezőgazdaság- és Környezettudományi Kar hallgatóinak is 36 százaléka volt ilyen táborban, a többi kar hallgatóinak esetében ez az arány 20 százalék alatti.

Azok aránya, aki egyetemi tanulmányai alatt részt vett szakmai táborban önbevallás alapján



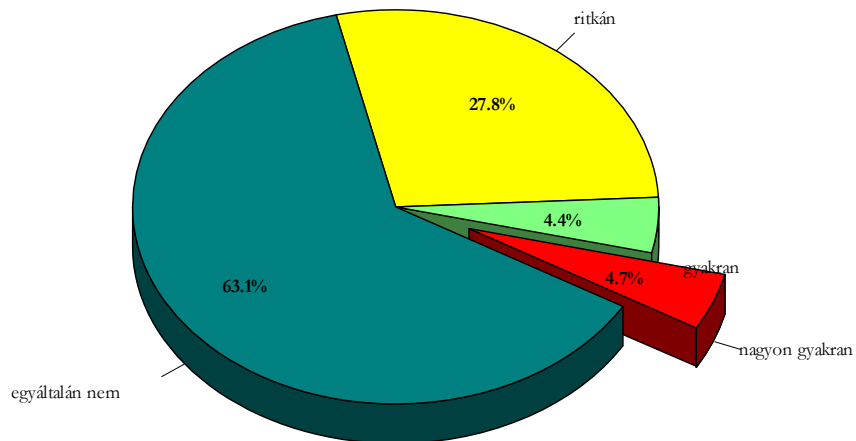
A demonstrátori munkát vállalók aránya szintén az Állatorvos-tudományi Kar és a Pedagógiai Kar esetében a legmagasabb, ezeket a hallgatókat követik a Mezőgazdaság- és Környezettudományi Karon végzők.

Azok aránya, aki egyetemi tanulmányai alatt részt vett demonstrátori munkában önbevallás alapján



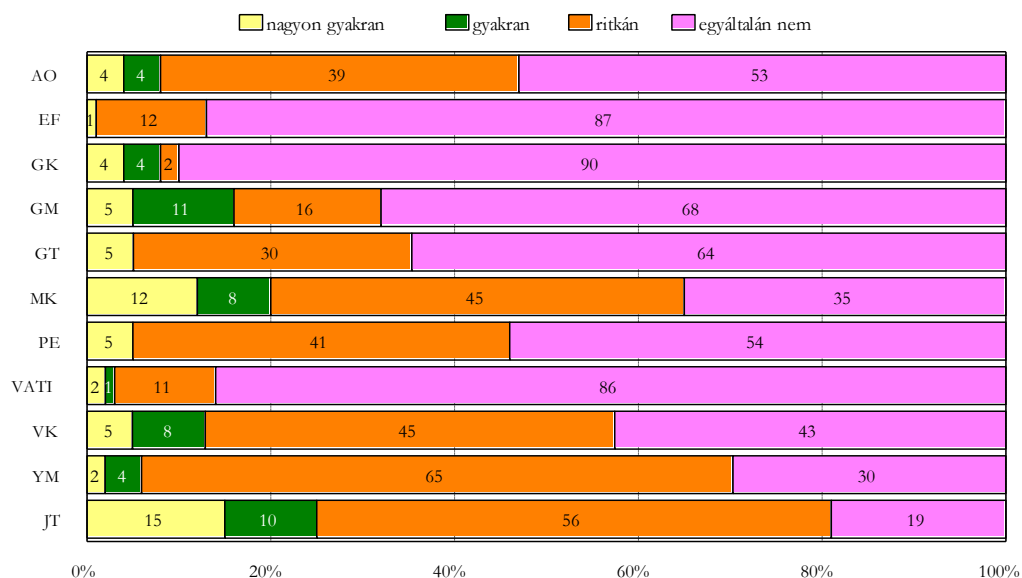
Az egyetemmel a végzés után a hallgatók közel kétharmada egyáltalán nem tartja a kapcsolatot, több mint 27 százalékuk pedig csak ritkán teszi ezt. A volt diákok több mint 4 százaléka saját bevallása szerint gyakran tartja a kapcsolatot azzal a karral, ahol végzett, közel 5 százalékuk pedig nagyon gyakran.

Milyen gyakran tartja a kapcsolatot az egyetemmel, azzal a karral, ahol végzett?

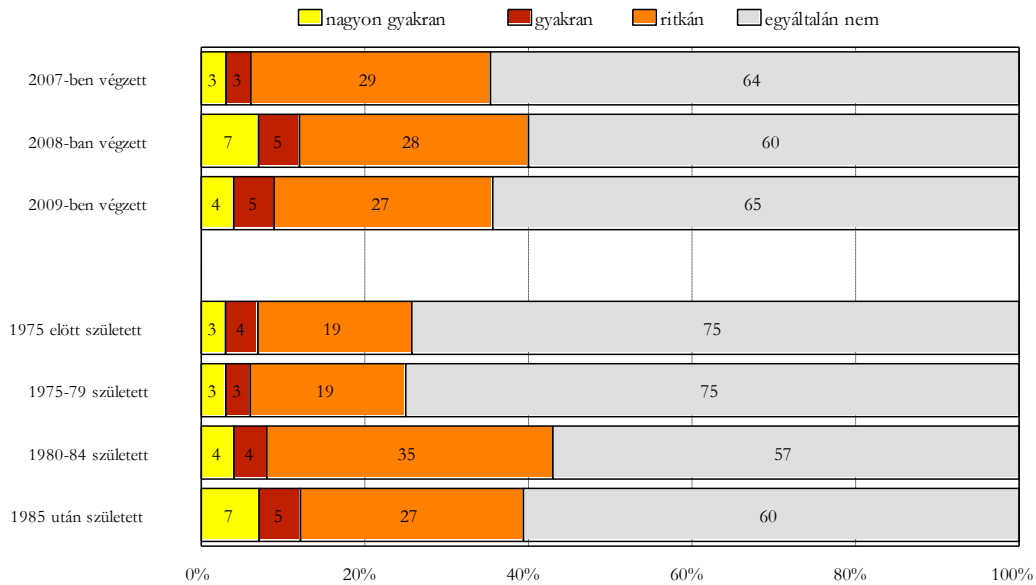


A kapcsolattartás szempontjából aktívnak mondhatóak a Jászberényi volt hallgatók, a Mezőgazdaság- és Környezettudományi Kar és a Gépészmérnöki Kar volt hallgatói, 16-20 százalékuk tartja gyakran a kapcsolatot az egyetemmel, az Apáczai Csere János Kar, a Gazdasági Kar hallgatóinak 90 százaléka pedig soha nem teszi ezt.

Milyen gyakran tartja a kapcsolatot az egyetemmel, azzal a karral, ahol végzett?

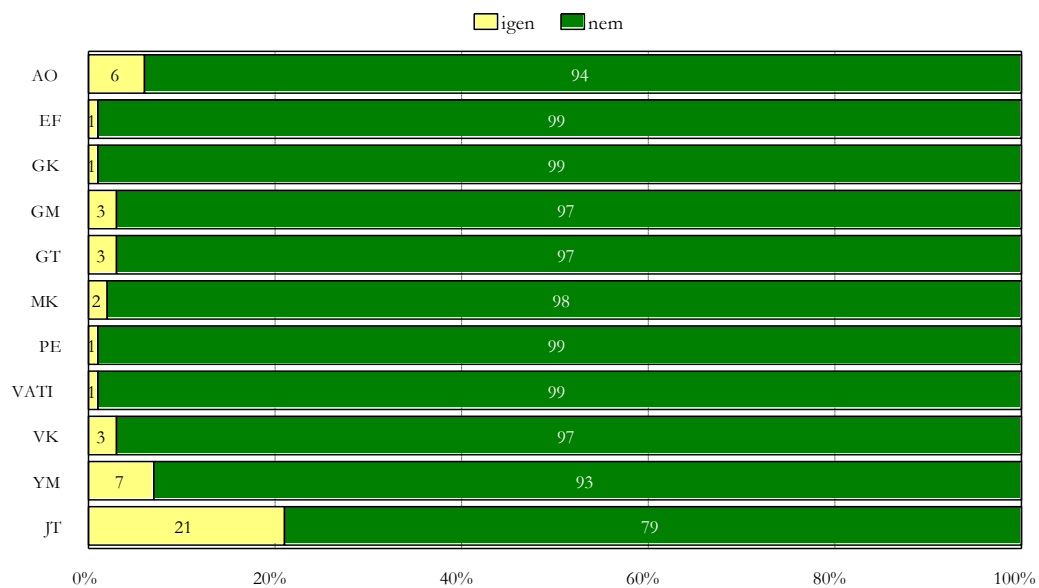


Milyen gyakran tartja a kapcsolatot az egyetemmel, azzal a karral, ahol végzett?



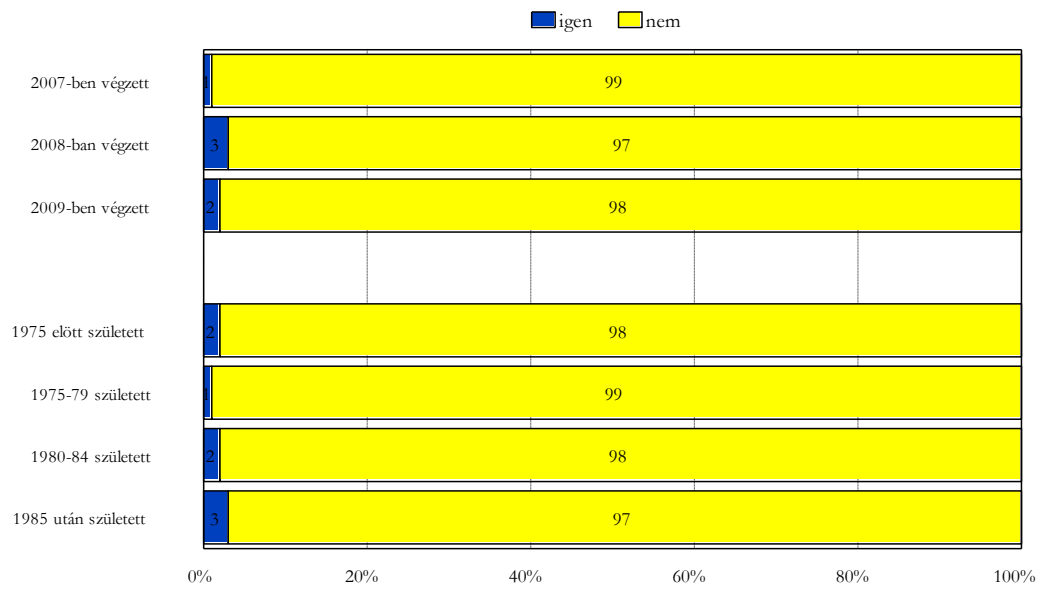
A Jászberényit leszámítva egyik kar esetében sem éri el a 10 százalékot azoknak az aránya, akik tagjai valamilyen öregdiák szervezetnek, de több ilyen volt hallgató az Ybl Miklós Építéstudományi Kar és az Állatorvos-tudományi Kar esetében található, a legkevesebb pedig a Pedagógiai Kar, a Vállalkozási Akadémia és Továbbképző Intézet, az Egészségtudományi Intézet és a Gazdasági Kar volt diákjai körében.

Tagja-e valamilyen öregdiák szervezetnek?



Az öregdiák szervezeteknek közel azonos arányban tagjai az egyes években végzettek, az elmúlt három évben a hallgatók 1-3 százaléka lépett be tagként ilyen szervezetbe.

Tagja-e valamilyen öregdiák szervezetnek?

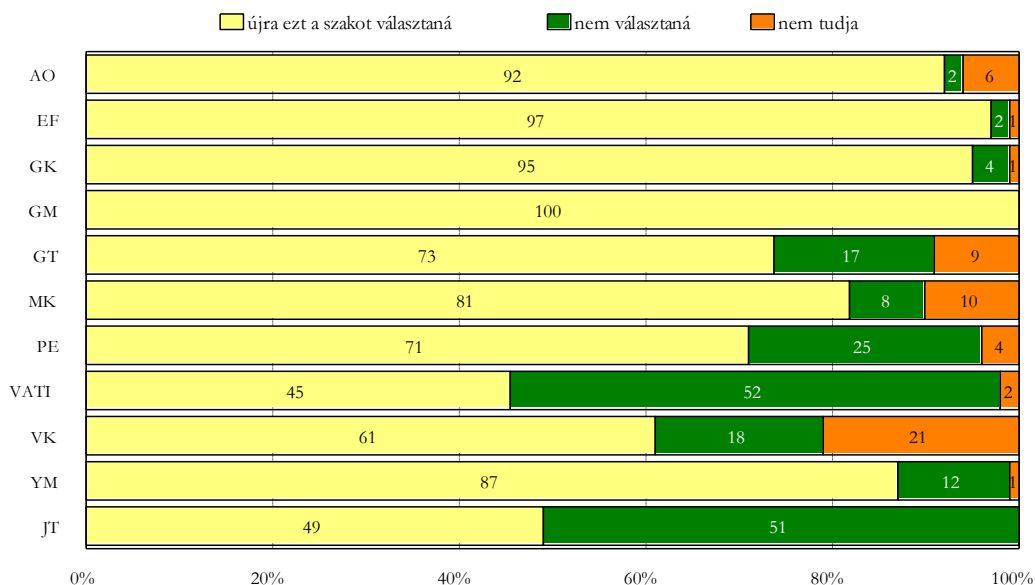


7. Pályatudatosság

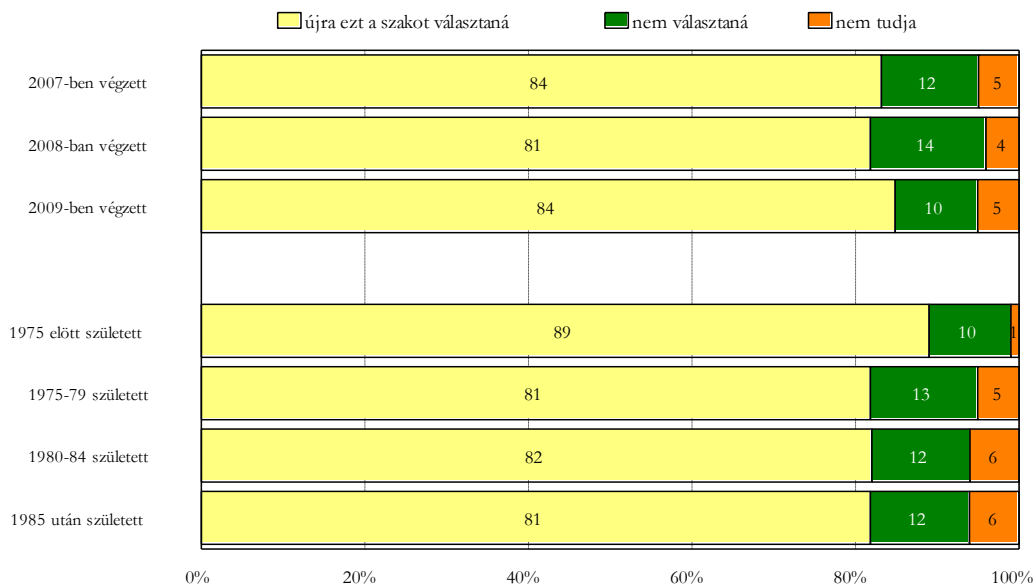
Ha a volt hallgatóknak most kellene pályát választani, a Vállalkozási Akadémia és Továbbképző Intézetet kivéve mindegyik kar esetében a többség újra ugyanazt a szakot választaná, amelyet elvégzett, azonban a karok között felfedezhetőek különbségek. Legnagyobb arányban a Gépészmérnöki Karon végzett szakokat választanák újra az ott végzettek, 100 százalékuk mondta ezt, az Egészségtudományi és Környezetegészségügyi Intézet hallgatóinak 97 százaléka, a Gazdasági Kar esetében 95 százalék és az Állatorvos-tudományi Kar volt diákjainak 92 százaléka is ugyanezt tenné. A volt hallgatók több mint 80 százaléka újra ugyanazt a szakot választaná az Ybl Miklós Építéstudományi Karon és Mezőgazdaság- és Környezettudományi Karon, illetve több mint 70 százalék a Gazdaság- és Társadalomtudományi Kar és a Pedagógiai Kar esetében is.

A Vállalkozási Akadémia és Továbbképző Intézet és a Jászberényi Főiskolai Kar esetében a legnagyobb azok aránya, akik biztosan nem választanák újra az elvégzett szakot, 51-52 százalékuk nyilatkozta ezt biztosan, illetve a Pedagógiai Kar volt hallgatóinak egynegyede biztosan más szakot választana, ha most kellene pályát választania. Ilyen magas arányokat más karok esetében nem látni, másik szak esetében maximum 18 százalék a mást választók aránya.

Ha most kellene pályát választani,...

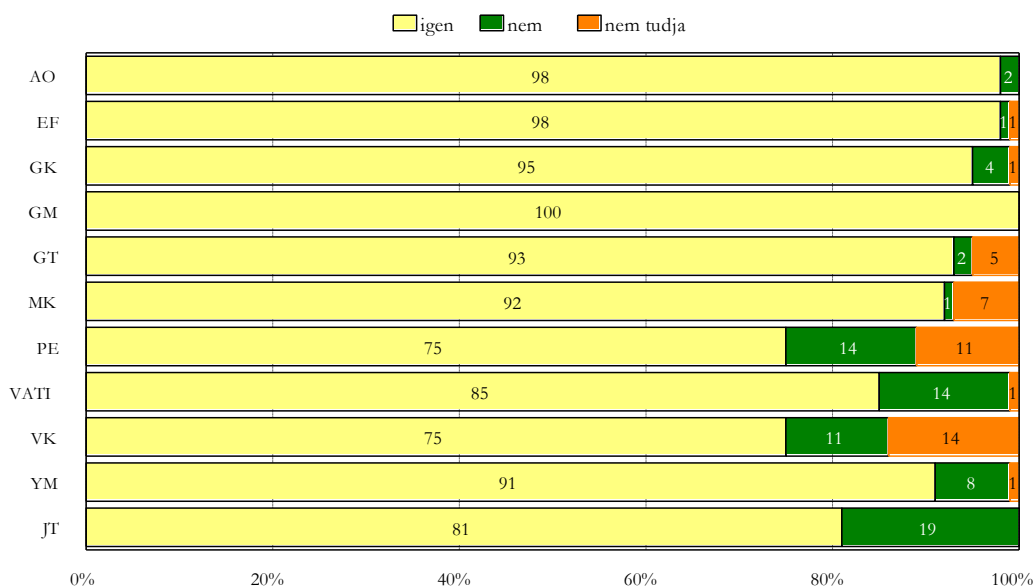


Ha most kellene pályát választani,...

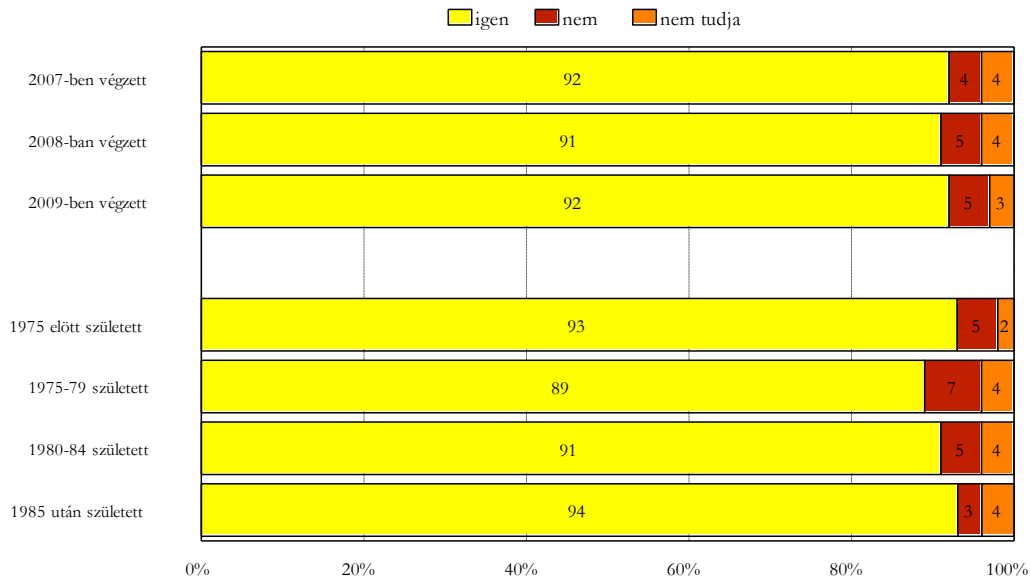


Minden kar esetében több mint 70 százalék azoknak az aránya, akik újra a Szent István Egyetemre jönnének tanulni, ha most kellene választani, különösen a Gépészmérnöki Kar, az Állatorvos-tudományi Kar és az Egészségtudományi Intézet esetében preferálnák ismét nagy számban ezt az egyetemet.

Ha most kellene választani, újra erre az egyetemre jönné tanulni?

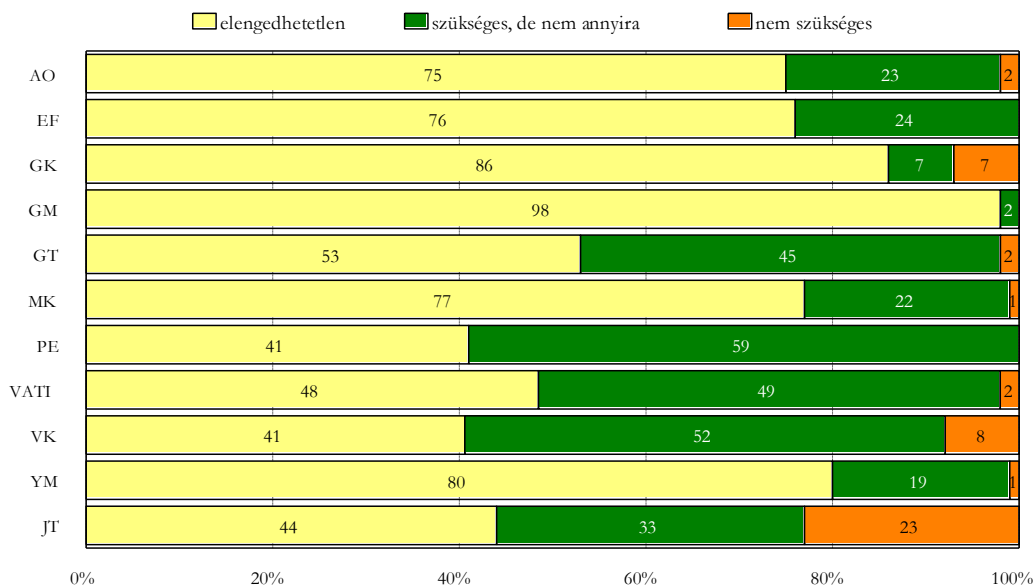


Ha most kellene választani, újra erre az egyetemre jönne tanulni?

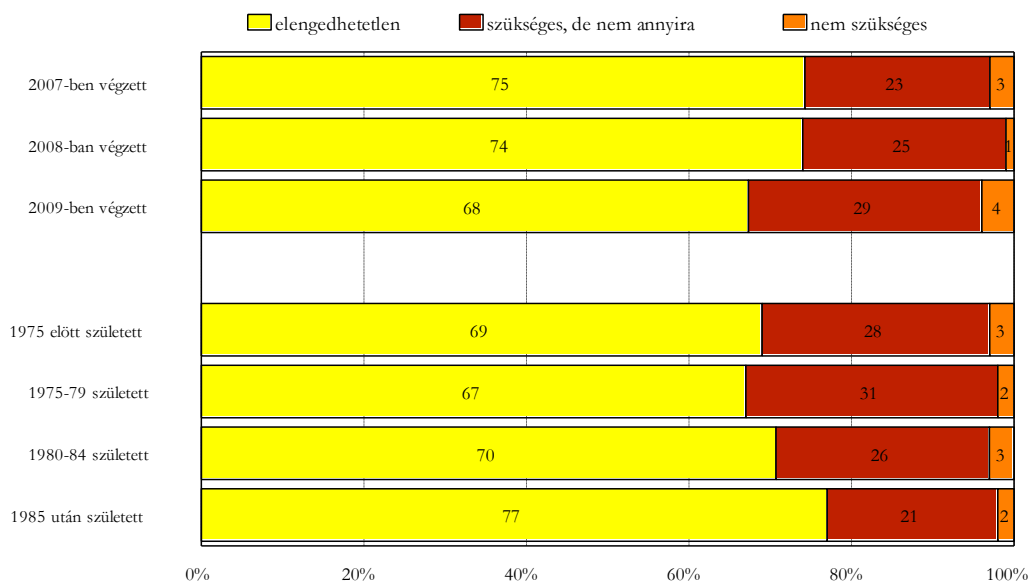


A volt hallgatók többsége a legtöbb kar esetében elengedhetetlennek tartja azt, hogy tovább képezze magát, további jelentős hányaduk szerint pedig ha nem is nagyon, de mindenképpen szükséges. Legfőképpen osztják ezeket a véleményeket a Gépészmérnöki Karon és az Ybl Miklós Építéstudományi Karon tanult hallgatók, legkevésbé pedig a Jászberényi Kar, a Pedagógiai Kar illetve a Víz- és Környezetgazdálkodási Kar volt diákjai.

Milyen mértékben tartja szükségesnek, hogy tovább képezze magát?

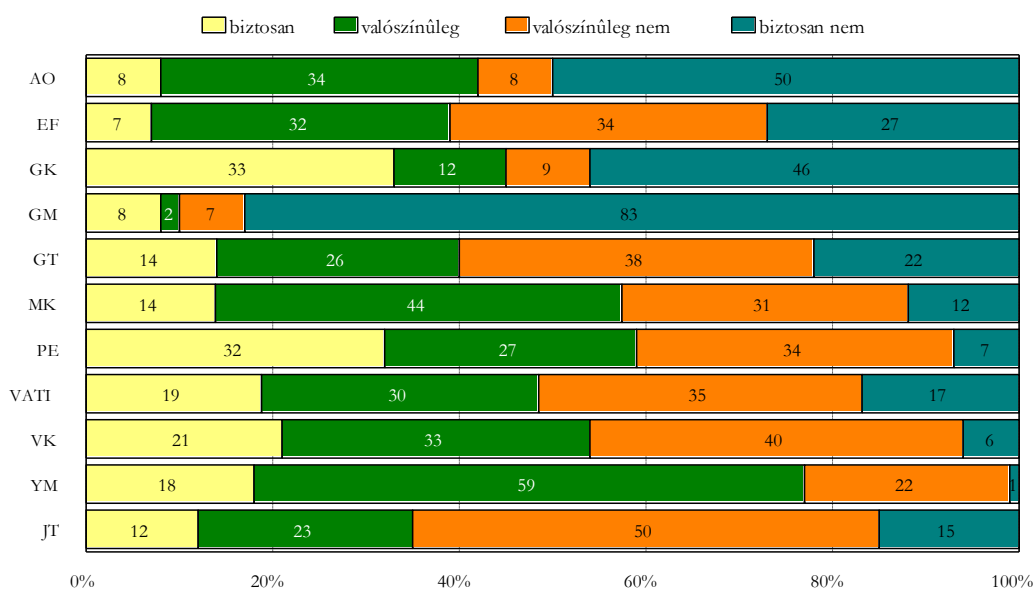


Milyen mértékben tartja szükségesnek, hogy tovább képezze magát?

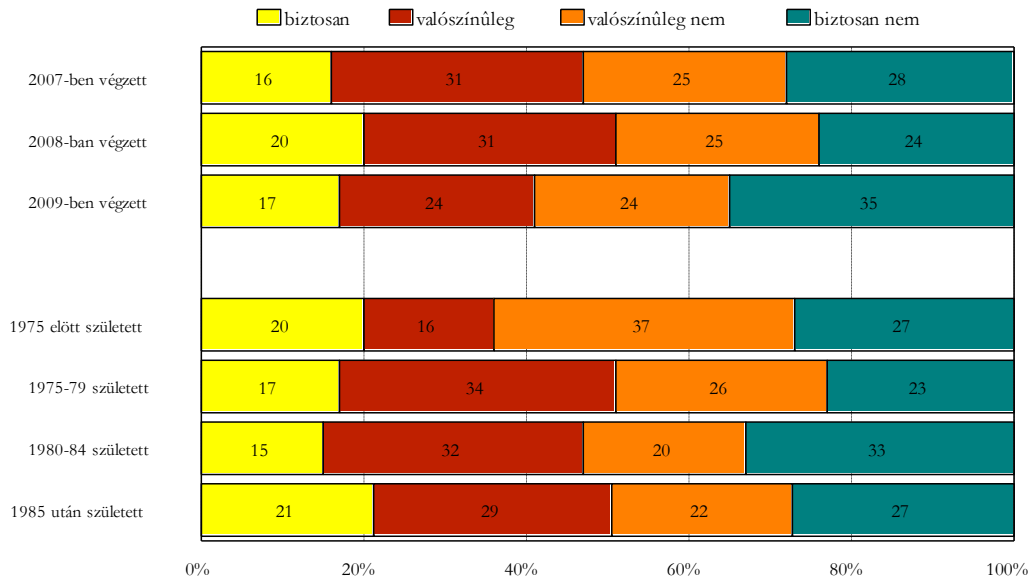


Más szakterületen főleg a Pedagógiai Kar, a Gazdasági Kar és az Ybl Miklós Építéstudományi Kar hallgatói terveznek további tanulmányokba kezdeni, a legkevesebb ilyen típusú tervet pedig a Jászberényiek, a Gazdaság- és Társadalomtudományi Kar és az Egészségtudományi és Környezetegészségügyi Intézetben végzettek tűznek ki maguk elé.

Tervezi, hogy MÁS SZAKTERÜLETEN további tanulmányokba kezd?



Tervezi, hogy MÁS SZAKTERÜLETEN további tanulmányokba kezd?

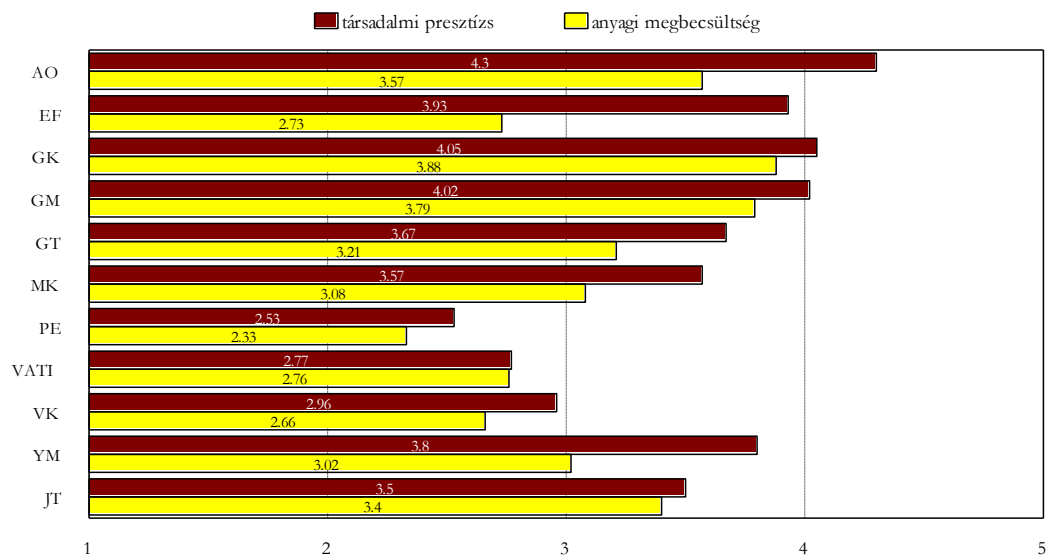


Az elmúlt három évben végzettek úgy ítélik meg, hogy a végzettségüknek, illetve a diplomájuk szerinti szakmájuknak nagyobb a társadalmi presztízszük mint az anyagi megbecsültsége. Legnagyobb társadalmi presztízse saját szakmájuknak az Állatorvos-tudományi Karon végzettek szerint van, őket követik a Gazdasági Karon végzett hallgatók, illetve a Gépészmérnöki Kar volt diákjai. Saját szakmájuk társadalmi presztízst legalacsonyabb szinten a Pedagógiai Kar és a Vállalkozási Akadémia és Továbbképző Intézet volt hallgatói ítélik meg.

A társadalmi presztízsz és az anyagi megbecsültség között a legnagyobb különbség a az Egészségtudományi és Környezetegészségügyi Intézet és az Ybl Miklós Építéstudományi Kar volt hallgatói között tapasztalható, őket követik az állatorvosi diplomával rendelkezők.

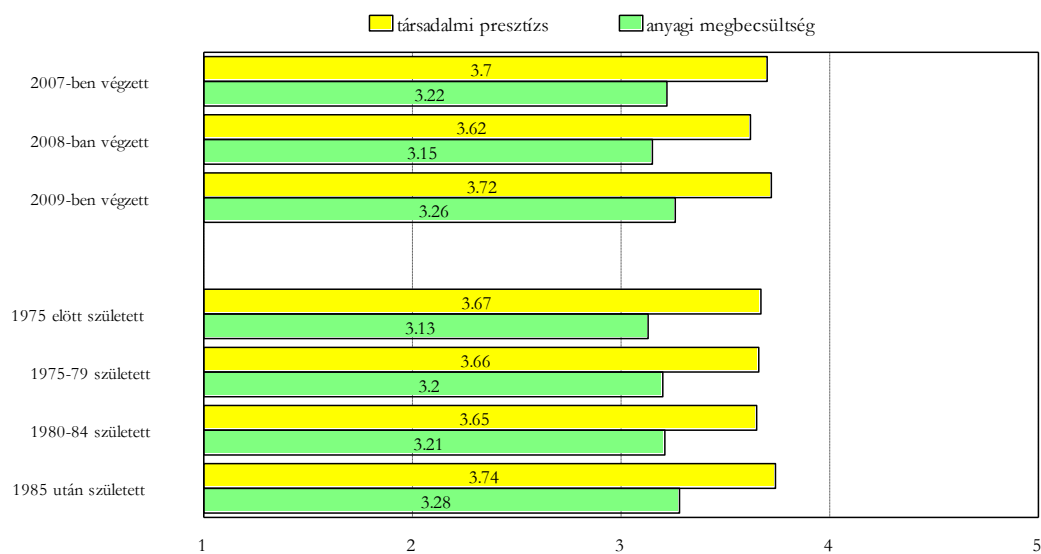
A két szempont leginkább a Vállalkozási Akadémia és Továbbképző Intézet és a Gazdasági Kar hallgatói között közelít egymáshoz, körükben a legkisebb a különbség a társadalmi presztízsz és az anyagi megbecsültség között, azonban ezeknél a hallgatóknál is – ahogy a többinél – az előbbi szempont megelőzi az utóbbit.

Hogyan látja, mekkora ma Magyarországon a végzettsége, diplomája szerinti szakmájának társadalmi presztízse és anyagi megbecsülése? Átlagpontoszám 1-5 iskolai skálán



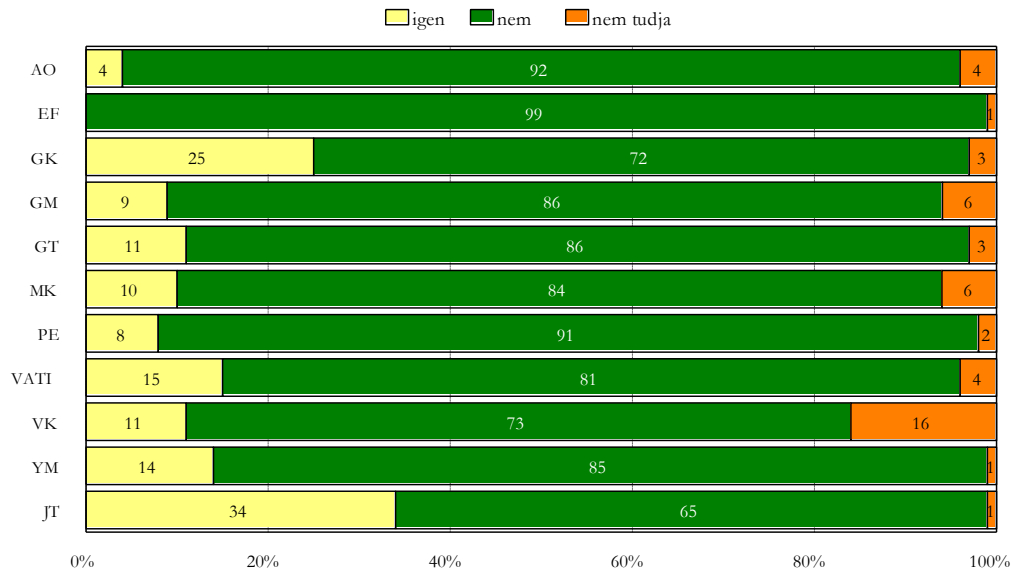
A végzés éve szerint ebben a kérdésben lényeges különbségek nem tapasztalhatóak, az életkor alapján a fiatalabb nemzedékek valamivel nagyobb társadalmi presztízst tulajdonítanak szakmájuknak, mint az idősebb generációk.

Hogyan látja, mekkora ma Magyarországon a végzettsége, diplomája szerinti szakmájának társadalmi presztízse és anyagi megbecsülése? Átlagpontoszám 1-5 iskolai skálán



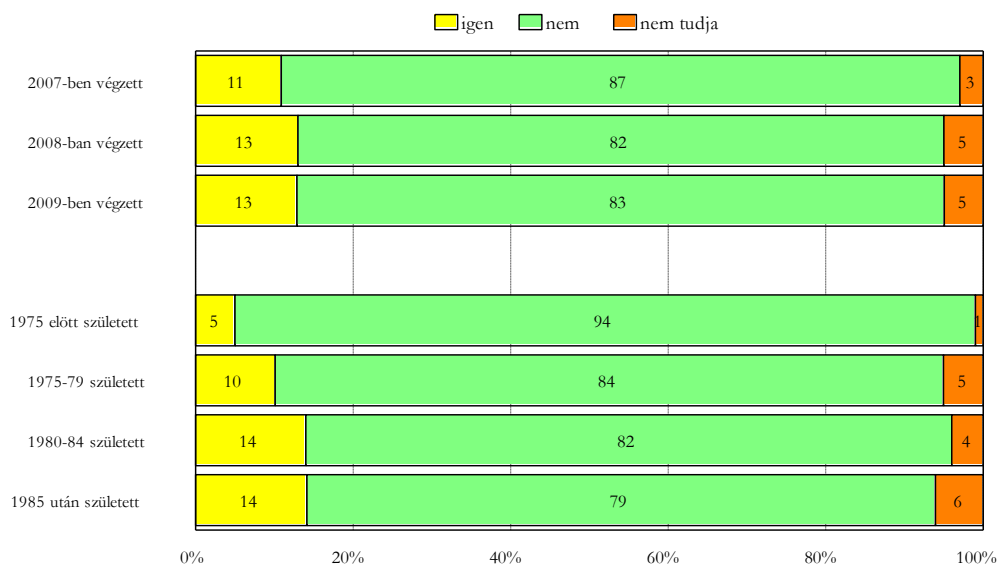
A külföldi munkavállalást az egyes karok volt hallgatóinak maximum egyharmada tervezi, legtöbben a Jászberényi Főiskolai Karról, a Gazdasági Karról, a Vállalkozási Akadémia és Továbbképző Intézetből illetve az Ybl Miklós Építéstudományi Karról gondolkodnak ilyen lehetőségeken, legkevésbé pedig az Egészségtudományi és Környezetegészségügyi Intézet, az Állatorvos-tudományi Kar és a Pedagógiai Kar volt hallgatóinak vannak ilyen tervei.

Tervezi-e, hogy külföldre megy dolgozni?



A részletesebb elemzések alapján látható az is, hogy a külföldi munkavállalás iránt elsősorban a fiatalabb generációk érdeklődnek nagyobb arányban.

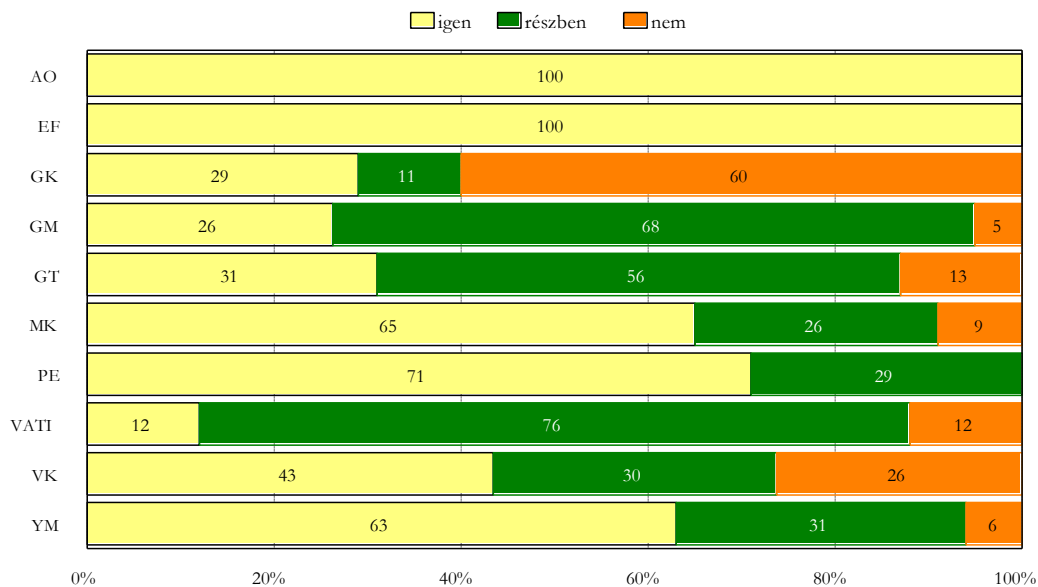
Tervezi-e, hogy külföldre megy dolgozni?



A külföldi munkavállalás esetén nem mindenki ragaszkodik ahhoz, hogy diplomájának illetve szakmájának megfelelő munkát végezzen, a Gazdasági Karon végzettek 60 százaléka és a Víz- és Környezetgazdálkodási Kar hallgatóinak egynegyede kifejezetten nem ezeknek megfelelő munkahelyen szeretne dolgozni. A többi karon végzett esetében természetesen inkább többségben vannak azok, akik teljes egészében vagy részben ahhoz kapcsolódó munkahelyen dolgoznának külföldön, közülük is kiemelkednek az állatorvosi vagy egészségügyi diplomával rendelkezők.

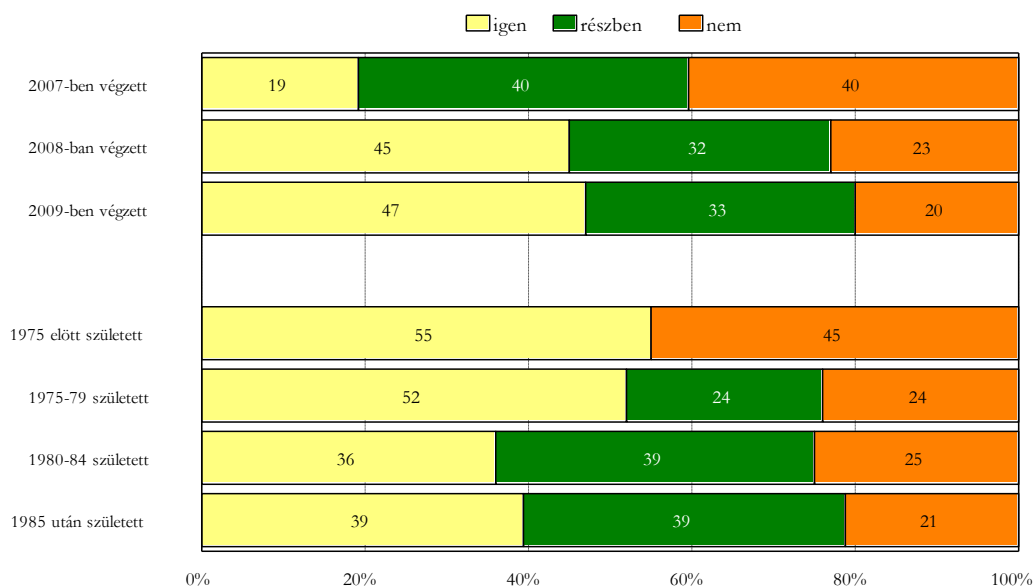
Külföldön a diplomájának, szakmájának megfelelő munkahelyen

szeretne dolgozni?



Külföldön a diplomájának, szakmájának megfelelő munkahelyen

szeretne dolgozni?



Tábla mellékeltek

Tanul jelenleg felsőoktatási intézményben?

Változó	Attribútum	Igen, SZIE-n	Igen, máshol	Nem tanul
Végzés éve	2007	5,8	5,1	89,1
	2008	6,5	4,4	89,1
	2009	7,7	4,3	88,0
Finanszírozás	Állami	9,7	5,2	85,1
	Költségtérítéses	2,5	3,6	93,9
Képzési szint	Alap (BA, BSc)	14,7	1,5	83,8
	Főiskolai	4,6	5,7	89,7
	Egyetemi (MA, PhD)	8,0	3,1	88,9
Tagozat	Nappali	10,0	4,9	85,2
	Esti, levelező	2,7	4,0	93,3
Neme	Férfiak	8,1	5,6	86,3
	Nők	6,0	3,9	90,1
Születés éve	1975 előtt	2,6	3,1	94,3
	1975-1979	2,2	4,5	93,3
	1980-1984	6,6	2,5	90,9
	1985 után	11,8	8,0	80,3
Családi állapot	Házasság	3,1	3,1	93,9
	Nőtlen/hajadon	8,9	5,5	85,6
	Egyéb	5,3	4,1	90,6
Apa iskolai végzettsége	Max. 8. általános	1,3	2,6	96,2
	Szaktanácsképző	4,1	3,3	92,6
	Gimnázium, szakközép	7,7	6,4	85,9
	Főiskola, egyetem	9,6	3,6	86,8
Anyai iskolai végzettsége	Max. 8. általános	1,1	2,2	96,8
	Szaktanácsképző	3,6	3,6	92,9
	Gimnázium, szakközép	6,7	6,4	86,9
	Főiskola, egyetem	10,8	3,2	85,9
Jelenlegi lakóhely	Főváros	5,8	6,4	87,8
	Megyei jogú város	5,9	4,3	89,8
	Egyéb város	6,7	4,6	88,7
	Község	8,9	1,1	90,0

Sorszázalékos megoszlás

Ha igen, milyen felsőfokú képzésben tanul jelenleg?

Változó	Attribútum	BA, Bsc	MA, Msc,	PhD, DLA	Hagyományos	Felsőfokú szakképzés	Szakirányú továbbképzés
Végzés éve	2007	11,8	35,3	17,6	23,5	5,9	5,9
	2008	5,0	50,0	27,5	5,0	7,5	5,0
	2009	4,0	46,0	10,0	14,0	8,0	18,0
Finanszírozás	Állami	6,3	43,8	19,8	13,5	7,3	9,4
	Költségtérítéses	7,4	51,9	7,4	14,8	7,4	11,1
Képzési szint	Alap (BA, BSc)		59,1		18,2	18,2	4,5
	Főiskolai	10,0	50,0	2,9	15,7	7,1	14,3
	Egyetemi (MA, PhD)	2,9	23,5	58,8	8,8		5,9
Tagozat	Nappali	6,5	47,3	21,5	10,8	6,5	7,5
	Esti, levelező	6,1	36,4	6,1	21,2	12,1	18,2
Neme	Férfiak	3,6	58,9	14,3	12,5	3,6	7,1
	Nők	8,6	32,9	20,0	14,3	11,4	12,9
Születés éve	1975 előtt	9,1	45,5		27,3	9,1	9,1
	1975-1979		62,5	12,5			25,0
	1980-1984	7,1	28,6	38,1	7,1	7,1	11,9
	1985 után	6,3	52,4	7,9	19,0	7,9	6,3
Családi állapot	Házasság	5,3	36,8	21,1	10,5		26,3
	Nőtlen/hajadon	6,6	46,2	19,8	15,4	7,7	4,4
	Egyéb	7,1	50,0		7,1	14,3	21,4
Apa iskolai végzettsége	Max. 8. általános				66,7	33,3	
	Szakközépiskola	10,5	52,6	10,5	5,3		21,1
	Gimnázium, szakközép	6,3	56,3	9,4	9,4	9,4	9,4
	Főiskola, egyetem	5,9	17,6	41,2	20,6	5,9	8,8
Anyai iskolai végzettsége	Max. 8. általános		66,7				33,3
	Szakközépiskola		50,0	14,3	21,4	7,1	7,1
	Gimnázium, szakközép	9,0	52,2	7,5	10,4	10,4	10,4
	Főiskola, egyetem	5,6	27,8	38,9	16,7	2,8	8,3
Jelenlegi lakóhely	Főváros	7,1	52,4	19,0	11,9	7,1	2,4
	Megyei jogú város		42,1	26,3	26,3	5,3	
	Egyéb város	7,1	40,5	16,7	11,9	4,8	19,0
	Község	11,1	33,3	11,1	11,1	16,7	16,7

Sorszázalékos megoszlás

Ha igen, milyen finanszírozási formában tanul?

Változó	Attribútum	Államilag támogatott	költségtérítéses
Végzés éve	2007	57,6	42,4
	2008	69,0	31,0
	2009	64,0	36,0
Finanszírozás	Állami	70,4	29,6
	Költségtérítéses	42,9	57,1
Képzési szint	Alap (BA, BSc)	90,9	9,1
	Főiskolai	62,3	37,7
	Egyetemi (MA, PhD)	52,9	47,1
Tagozat	Nappali	67,7	32,3
	Esti, levelező	54,5	45,5
Neme	Férfiak	64,3	35,7
	Nők	63,8	36,2
Születés éve	1975 előtt	83,3	16,7
	1975-1979	44,4	55,6
	1980-1984	46,3	53,7
	1985 után	76,2	23,8
Családi állapot	Házasság	57,9	42,1
	Nőtlen/hajadon	65,9	34,1
	Egyéb	60,0	40,0
Apa iskolai végzettsége	Max. 8. általános	100,0	
	Szaktanársképző	63,2	36,8
	Gimnázium, szakközép	65,1	34,9
	Főiskola, egyetem	58,8	41,2
Anyai iskolai végzettsége	Max. 8. általános	66,7	33,3
	Szaktanársképző	66,7	33,3
	Gimnázium, szakközép	64,7	35,3
	Főiskola, egyetem	64,9	35,1
Jelenlegi lakóhely	Főváros	67,5	32,5
	Megyei jogú város	68,4	31,6
	Egyéb város	60,5	39,5
	Község	73,7	26,3

Sorszázalékos megoszlás

Ha költségtérítéses formában tanul, azt ki finanszírozza?

Változó	Attribútum	teljesen önerőből (család) fizeti	Részben intézmény, vállalat fizeti	Teljesen intézmény vagy vállalat fizeti
Végzés éve	2007	75,0	16,7	8,3
	2008	81,8	18,2	
	2009	94,4	5,6	
Finanszírozás	Állami	88,9	11,1	
	Költségtérítéses	84,6	7,7	7,7
Képzési szint	Alap (BA, BSc)	100,0		
	Főiskolai	87,0	13,0	
	Egyetemi (MA, PhD)	80,0	13,3	6,7
Tagozat	Nappali	88,5	11,5	
	Esti, levelező	85,7	7,1	7,1
Neme	Férfiak	88,9	11,1	
	Nők	86,4	9,1	4,5
Születés éve	1975 előtt	50,0	50,0	
	1975-1979	100,0		
	1980-1984	84,2	10,5	5,3
	1985 után	86,7	13,3	
Családi állapot	Házasság	85,7	14,3	
	Nőtlen/hajadon	85,2	11,1	3,7
	Egyéb	100,0		
Apa iskolai végzettsége	Max. 8. általános			
	Szaktanácsképző	100,0		
	Gimnázium, szakközép	90,0	10,0	
	Főiskola, egyetem	72,7	18,2	9,1
Anyai iskolai végzettsége	Max. 8. általános	100,0		
	Szaktanácsképző	100,0		
	Gimnázium, szakközép	85,7	14,3	
	Főiskola, egyetem	75,0	16,7	8,3
Jelenlegi lakóhely	Főváros	84,6	15,4	
	Megyei jogú város	71,4	14,3	14,3
	Egyéb város	85,7	14,3	
	Község	100,0		

Sorszázalékos megoszlás

Ha jelenleg tanul, milyen tagozaton tanul?

Változó	Attribútum	Nappali	Esti	Levelező	Távoktatás
Végzés éve	2007	42,4		57,6	
	2008	60,0	2,5	37,5	
	2009	48,0		52,0	
Finanszírozás	Állami	58,8	1,0	40,2	
	Költségtérítéses	22,2		77,8	
Képzési szint	Alap (BA, BSc)	59,1		40,9	
	Főiskolai	37,7		62,3	
	Egyetemi (MA, PhD)	72,7	3,0	24,2	
Tagozat	Nappali	62,0	1,1	37,0	
	Esti, levelező	18,8		81,3	
Neme	Férfiak	52,7		47,3	
	Nők	49,3	1,4	49,3	
Születés éve	1975 előtt	18,2		81,8	
	1975-1979	12,5		87,5	
	1980-1984	52,5	2,5	45,0	
	1985 után	61,3		38,7	
Családi állapot	Házasság	22,2		77,8	
	Nőtlen/hajadon	60,4	1,1	38,5	
	Egyéb	26,7		73,3	
Apa iskolai végzettsége	Max. 8. általános	33,3		66,7	
	Szaktanácsképző	42,1		57,9	
	Gimnázium, szakközép	51,6		48,4	
	Főiskola, egyetem	57,6	3,0	39,4	
Anyai iskolai végzettsége	Max. 8. általános			100,0	
	Szaktanácsképző	42,9		57,1	
	Gimnázium, szakközép	52,2	1,5	46,3	
	Főiskola, egyetem	52,8		47,2	
Jelenlegi lakóhely	Főváros	61,0		39,0	
	Megyei jogú város	55,6		44,4	
	Egyéb város	45,2	2,4	52,4	
	Község	31,6		68,4	

Sorszázalékos megoszlás

Jelenleg rendelkezik állandó, illetve alkalmi munkahellyel? Milyen jellegű a munkahelye?

Változó	Attribútum	teljes munkaidőben dolgozik	alkalmi vagy szerződéses munkákat végez	saját vállalkozását irányítja	jelenleg inaktív	Munkánélküli	nappali tagozaton tanul
Végzés éve	2007	80,1	1,0	4,2	3,8	7,4	3,5
	2008	75,6	1,4	3,8	4,9	7,4	6,8
	2009	79,5	0,7	3,6	1,9	9,2	5,1
Finanszírozás	Állami	77,7	1,2	3,1	2,2	8,2	7,7
	Költségtérítéses	79,4	0,7	5,2	5,2	7,9	1,6
Képzési szint	Alap (BA, BSc)	79,3	0,7	1,5	2,2	7,4	8,9
	Főiskolai	78,2	0,9	4,0	4,2	9,3	3,4
	Egyetemi (MA, PhD)	78,7	1,0	4,5	2,4	5,6	7,7
Tagozat	Nappali	75,5	1,5	3,6	2,0	9,2	8,3
	Esti, levelező	82,0	0,2	4,4	5,4	6,7	1,3
Neme	Férfiak	78,2	1,2	6,9	0,2	7,6	5,9
	Nők	78,6	0,7	2,2	5,3	8,3	4,8
Születés éve	1975 előtt	88,0		5,2	1,6	4,7	0,5
	1975-1979	77,3	1,5	5,3	6,8	8,3	0,8
	1980-1984	76,4	0,7	4,3	4,8	8,9	5,0
	1985 után	76,4	1,3	1,6	1,0	8,9	10,8
Családi állapot	Házasság	79,3	0,3	4,4	10,5	4,1	1,4
	Nőtlen/hajadon	77,3	1,6	3,5	0,3	9,5	7,8
	Egyéb	81,1		4,1	2,4	10,1	2,4
Apa iskolai végzettsége	Max. 8. általános	89,6		1,3		7,8	1,3
	Szaktanácsképző	77,5	0,7	4,1	3,0	12,0	2,6
	Gimnázium, szakközép	78,6	0,9	3,1	3,3	7,0	7,0
	Főiskola, egyetem	74,9	1,2	6,0	5,2	6,4	6,4
Anyai iskolai végzettsége	Max. 8. általános	89,0			2,2	8,8	
	Szaktanácsképző	78,6	1,0	4,6	4,1	8,7	3,1
	Gimnázium, szakközép	77,1	0,6	3,7	3,3	8,9	6,4
	Főiskola, egyetem	76,7	1,6	5,2	4,0	6,0	6,4
Jelenlegi lakóhely	Főváros	80,5	0,9	2,1	3,0	6,4	7,0
	Megyei jogú város	77,3	0,5	3,8	4,3	8,6	5,4
	Egyéb város	77,4	1,1	4,6	4,0	8,9	4,0
	Község	78,3	0,5	5,8	2,6	9,5	3,2

Sorszázalékos megoszlás

Ha most nem aktív, akkor volt állandó munkahelye a végzettség (abszolutórium) megszerzése óta?

Változó	Attribútum	Igen	Nem
Végzés éve	2007	66,7	33,3
	2008	57,9	42,1
	2009	40,0	60,0
Finanszírozás	Állami	42,4	57,6
	Költségtérítéses	73,5	26,5
Képzési szint	Alap (BA, BSc)	19,2	80,8
	Főiskolai	66,4	33,6
	Egyetemi (MA, PhD)	41,7	58,3
Tagozat	Nappali	43,3	56,7
	Esti, levelező	73,1	26,9
Neme	Férfiak	40,7	59,3
	Nők	59,0	41,0
Születés éve	1975 előtt	80,0	20,0
	1975-1979	79,2	20,8
	1980-1984	52,4	47,6
	1985 után	38,2	61,8
Családi állapot	Házasság	68,0	32,0
	Nőtlen/hajadon	46,7	53,3
	Egyéb	58,3	41,7
Apa iskolai végzettsége	Max. 8. általános	62,5	37,5
	Szakmunkásképző	56,3	43,8
	Gimnázium, szakközép	51,8	48,2
	Főiskola, egyetem	52,1	47,9
Anyai iskolai végzettsége	Max. 8. általános	72,7	27,3
	Szakmunkásképző	60,6	39,4
	Gimnázium, szakközép	49,0	51,0
	Főiskola, egyetem	54,5	45,5
Jelenlegi lakóhely	Főváros	52,6	47,4
	Megyei jogú város	50,0	50,0
	Egyéb város	50,7	49,3
	Község	65,5	34,5

Sorszázalékos megoszlás

A diploma megszerzése óta hány munkahelye volt (a jelenlegivel együtt, ha van)?

Változó	Attribútum	0	1	2	Több
Végzés éve	2007	3,9	62,6	25,9	7,5
	2008	7,0	65,0	24,4	3,6
	2009	6,7	72,0	18,6	2,7
Finanszírozás	Állami	7,8	64,9	22,8	4,5
	Költségtérítéses	3,6	69,9	22,3	4,1
Képzési szint	Alap (BA, BSc)	9,4	65,6	21,9	3,1
	Főiskolai	4,7	68,9	21,5	4,9
	Egyetemi (MA, PhD)	7,8	62,8	25,5	3,9
Tagozat	Nappali	8,6	59,9	26,6	4,9
	Esti, levelező	3,0	75,7	17,7	3,6
Neme	Férfiak	5,3	65,6	24,7	4,3
	Nők	6,5	67,7	21,4	4,3
Születés éve	1975 előtt	2,1	81,3	13,0	3,6
	1975-1979	3,0	78,0	15,9	3,0
	1980-1984	6,7	59,1	27,7	6,5
	1985 után	8,8	65,7	23,2	2,4
Családi állapot	Házass	4,4	76,8	16,0	2,7
	Nőtlen/hajadon	7,2	62,3	25,4	5,1
	Egyéb	4,8	66,7	23,6	4,8
Apa iskolai végzettsége	Max. 8. általános	5,1	75,6	19,2	
	Szaktunskáképző	5,4	68,5	22,3	3,8
	Gimnázium, szakközép	5,9	65,5	24,0	4,6
	Főiskola, egyetem	8,5	65,3	21,8	4,4
Anyai iskolai végzettsége	Max. 8. általános	4,3	76,3	19,4	
	Szaktunskáképző	3,2	72,6	21,6	2,6
	Gimnázium, szakközép	7,6	63,4	23,9	5,2
	Főiskola, egyetem	6,9	66,7	21,5	4,9
Jelenlegi lakóhely	Főváros	5,6	62,6	26,2	5,6
	Megyei jogú város	5,6	70,1	20,3	4,0
	Egyéb város	7,1	71,3	18,0	3,6
	Község	5,9	63,3	26,1	4,8

Sorszázalékos megoszlás

Volt-e munka nélkül a diploma megszerzése után?

Változó	Attribútum	Igen	Nem
Végzés éve	2007	26,3	73,7
	2008	28,1	71,9
	2009	31,3	68,7
Finanszírozás	Állami	34,2	65,8
	Költségtérítéses	21,1	78,9
Képzési szint	Alap (BA, BSc)	33,3	66,7
	Főiskolai	26,8	73,2
	Egyetemi (MA, PhD)	31,3	68,7
Tagozat	Nappali	36,0	64,0
	Esti, levelező	19,7	80,3
Neme	Férfiak	25,4	74,6
	Nők	30,8	69,2
Születés éve	1975 előtt	12,0	88,0
	1975-1979	18,8	81,2
	1980-1984	33,5	66,5
	1985 után	36,1	63,9
Családi állapot	Házasság	17,2	82,8
	Nőtlen/hajadon	34,5	65,5
	Egyéb	27,7	72,3
Apa iskolai végzettsége	Max. 8. általános	24,1	75,9
	Szaktanulmányi képző	29,1	70,9
	Gimnázium, szakközép	31,5	68,5
	Főiskola, egyetem	24,4	75,6
Anyai iskolai végzettsége	Max. 8. általános	23,7	76,3
	Szaktanulmányi képző	28,0	72,0
	Gimnázium, szakközép	30,8	69,2
	Főiskola, egyetem	26,4	73,6
Jelenlegi lakóhely	Főváros	28,8	71,3
	Megyei jogú város	25,0	75,0
	Egyéb város	28,5	71,5
	Község	33,2	66,8

Sorszázalékos megoszlás

Jelenlegi munkahelye melyik ágazathoz, szektorhoz tartozik?

Változó	Attribútum	Nincs munkahelye	Mezőgazdaság	Ipar, élelmiszeripar	Szolgáltatás	igazgatás
Végzés éve	2007	12,2	6,4	8,3	45,5	26,9
	2008	17,3	9,1	7,7	48,9	15,9
	2009	14,1	5,8	17,2	45,6	16,7
Finanszírozás	Állami	16,7	9,5	12,1	43,1	18,3
	Költségtérítéses	11,5	3,6	10,8	52,1	20,8
Képzési szint	Alap (BA, BSc)	17,9	6,0	14,9	41,8	19,4
	Főiskolai	13,9	4,2	9,3	50,4	21,3
	Egyetemi (MA, PhD)	14,6	13,9	15,3	40,4	15,0
Tagozat	Nappali	18,1	9,2	12,6	43,8	15,9
	Esti, levelező	10,2	4,2	10,0	50,5	23,8
Neme	Férfiak	12,8	11,9	16,3	44,9	13,1
	Nők	15,7	4,1	8,8	47,9	23,1
Születés éve	1975 előtt	6,2	3,6	7,2	54,6	26,8
	1975-1979	11,3	4,5	13,5	44,4	25,6
	1980-1984	16,5	9,0	11,3	49,1	13,3
	1985 után	18,8	7,5	14,0	39,6	19,8
Családi állapot	Házass	11,5	5,8	9,8	48,1	24,1
	Nőtlen/hajadon	16,6	7,8	11,7	47,0	16,0
	Egyéb	12,5	5,4	14,3	43,5	23,8
Apa iskolai végzettsége	Max. 8. általános	8,9	6,3	1,3	58,2	25,3
	Szaktunskáképző	15,3	7,1	13,4	44,4	19,8
	Gimnázium, szakközép	15,0	7,4	13,2	43,5	20,3
	Főiskola, egyetem	16,1	8,0	9,2	50,6	14,5
Anyai iskolai végzettsége	Max. 8. általános	10,6	6,4	1,1	53,2	27,7
	Szaktunskáképző	12,8	5,1	15,4	44,1	22,6
	Gimnázium, szakközép	16,1	7,8	11,1	46,4	18,3
	Főiskola, egyetem	14,9	8,5	12,5	47,2	15,3
Jelenlegi lakóhely	Főváros	13,8	7,1	12,3	46,2	19,4
	Megyei jogú város	15,8	5,4	8,7	52,7	16,8
	Egyéb város	15,0	6,7	12,0	43,9	21,9
	Község	13,7	9,5	9,5	50,5	16,3

Sorszázalékos megoszlás

Jelenleg milyen beosztásban dolgozik?

Változó	Attribútum	Felső- vezető	Közép- vezető	egyéb vezető	Alkalma- zott	Önfoglal- koztató
Végzés éve	2007	1,1	9,6	7,7	76,8	4,8
	2008	0,7	6,3	11,3	78,1	3,7
	2009	0,9	6,8	8,2	79,5	4,5
Finanszírozás	Állami	0,4	8,1	9,4	78,5	3,7
	Költségtérítéses	1,5	6,7	8,5	78,2	5,1
Képzési szint	Alap (BA, BSc)	0,9	4,6	9,2	83,5	1,8
	Főiskolai	1,0	9,1	5,6	79,7	4,5
	Egyetemi (MA, PhD)	0,4	4,9	16,9	72,8	4,9
Tagozat	Nappali	0,2	6,7	8,9	80,2	4,0
	Esti, levelező	1,4	8,2	9,4	76,3	4,7
Neme	Férfiak	1,7	10,3	8,3	71,8	7,8
	Nők	0,2	5,6	9,4	82,4	2,4
Születés éve	1975 előtt	2,2	11,0	13,7	68,1	4,9
	1975-1979	0,9	9,6	4,3	79,1	6,1
	1980-1984	0,5	5,5	9,3	79,7	4,9
	1985 után		7,2	7,2	83,5	2,0
Családi állapot	Házass	1,9	10,3	10,0	73,2	4,6
	Nőtlen/hajadon	0,4	5,4	7,9	81,8	4,4
	Egyéb	0,7	9,5	11,5	74,3	4,1
Apa iskolai végzettsége	Max. 8. általános		15,3	11,1	72,2	1,4
	Szaktunskásképző	1,3	7,5	13,3	73,5	4,4
	Gimnázium, szakközép	0,8	6,8	7,4	81,1	3,9
	Főiskola, egyetem	1,0	6,3	8,2	79,3	5,3
Anyai iskolai végzettsége	Max. 8. általános	1,2	16,9	9,6	72,3	
	Szaktunskásképző	1,8	6,0	13,7	72,6	6,0
	Gimnázium, szakközép	0,7	7,0	8,6	79,8	4,0
	Főiskola, egyetem	0,5	6,6	7,5	79,8	5,6
Jelenlegi lakóhely	Főváros	0,7	4,6	10,0	81,4	3,2
	Megyei jogú város	0,7	5,9	8,6	80,9	3,9
	Egyéb város	1,6	11,1	10,1	72,5	4,7
	Község		6,1	5,5	81,6	6,7

Sorszázalékos megoszlás

Mennyi az Ön átlagos havi nettó összjövedelme?

Változó	Attribútum	100.000 Ft alatt	100.000 Ft- 150.000 Ft között	150.000 Ft- 250.000 Ft között	250.000 Ft fölött
Végzés éve	2007	19,4	60,1	17,9	2,7
	2008	21,0	58,6	19,0	1,4
	2009	25,1	51,5	20,2	3,2
Finanszírozás	Állami	24,0	53,8	19,9	2,3
	Költségtérítéses	19,7	59,6	18,1	2,6
Képzési szint	Alap (BA, BSc)	30,5	52,4	15,2	1,9
	Főiskolai	29,2	51,1	16,8	2,9
	Egyetemi (MA, PhD)	1,7	70,8	26,3	1,3
Tagozat	Nappali	19,3	60,0	18,9	1,9
	Esti, levelező	25,4	52,3	19,4	2,9
Neme	Férfiak	14,4	59,5	21,3	4,8
	Nők	26,7	54,5	17,6	1,1
Születés éve	1975 előtt	27,1	44,2	24,3	4,4
	1975-1979	24,8	55,8	18,6	0,9
	1980-1984	17,2	62,8	18,0	2,0
	1985 után	24,8	55,0	17,6	2,5
Családi állapot	Házasság	18,9	54,3	23,2	3,5
	Nőtlen/hajadon	21,4	60,0	16,4	2,2
	Egyéb	30,8	47,6	21,0	0,7
Apa iskolai végzettsége	Max. 8. általános	33,8	39,4	26,8	
	Szaktanácsképző	25,8	52,1	19,4	2,8
	Gimnázium, szakközép	21,7	58,8	17,1	2,4
	Főiskola, egyetem	14,8	63,2	20,6	1,4
Anyai iskolai végzettsége	Max. 8. általános	38,3	33,3	25,9	2,5
	Szaktanácsképző	24,1	52,5	21,0	2,5
	Gimnázium, szakközép	22,4	57,6	17,4	2,6
	Főiskola, egyetem	13,4	66,5	19,1	1,0
Jelenlegi lakóhely	Főváros	13,7	66,1	19,5	0,7
	Megyei jogú város	22,2	59,0	16,0	2,8
	Egyéb város	22,3	52,5	23,6	1,6
	Község	36,3	44,6	12,1	7,0

Sorszázalékos megoszlás

Jelenlegi munkahelye mennyire biztos, vagy bizonytalan? Úgy gondolja, hogy egy év múlva is ugyanennél a cégnél fog dolgozni?

Változó	Attribútum	teljesen biztos	inkább biztos, mint bizonytalan	inkább bizonytalan, mint biztos	nagyon bizonytalan	Nem tudja
Végzés éve	2007	34,8	51,1	8,5	1,1	4,4
	2008	31,1	58,2	7,7	1,3	1,7
	2009	34,7	50,6	12,5	1,1	1,1
Finanszírozás	Állami	32,3	53,6	11,3	1,5	1,3
	Költségtérítéses	35,2	52,7	7,7	0,8	3,6
Képzési szint	Alap (BA, BSc)	36,9	52,3	9,9	0,9	
	Főiskolai	34,9	50,8	10,1	1,7	2,4
	Egyetemi (MA, PhD)	28,9	59,4	8,8		2,9
Tagozat	Nappali	29,6	56,5	11,3	1,0	1,6
	Esti, levelező	38,0	49,5	8,0	1,4	3,1
Neme	Férfiak	42,0	48,0	5,7	1,7	2,6
	Nők	28,4	56,4	12,2	0,9	2,1
Születés éve	1975 előtt	35,9	50,3	9,9	2,2	1,7
	1975-1979	34,8	53,9	6,1	0,9	4,3
	1980-1984	32,4	55,2	9,9	0,3	2,2
	1985 után	32,7	53,2	10,9	1,6	1,6
Családi állapot	Házass	34,9	52,5	10,0	0,8	1,9
	Nőtlen/hajadon	30,0	57,4	9,9	1,0	1,7
	Egyéb	44,1	39,9	9,1	2,8	4,2
Apa iskolai végzettsége	Max. 8. általános	18,1	62,5	19,4		
	Szaktunskásképző	35,6	51,6	7,1	2,2	3,6
	Gimnázium, szakközép	35,8	51,8	8,7	1,1	2,6
	Főiskola, egyetem	28,6	57,3	12,6	0,5	1,0
Anyai iskolai végzettsége	Max. 8. általános	22,6	59,5	16,7		1,2
	Szaktunskásképző	32,7	56,0	6,0	2,4	3,0
	Gimnázium, szakközép	36,7	50,0	10,0	1,2	2,1
	Főiskola, egyetem	29,5	56,7	11,0	0,5	2,4
Jelenlegi lakóhely	Főváros	27,4	59,6	9,4	1,1	2,5
	Megyei jogú város	40,8	48,0	8,6		2,6
	Egyéb város	38,6	50,6	7,0	1,9	1,9
	Község	24,5	55,8	17,8		1,8

Sorszázalékos megoszlás

Milyen mértékben szükséges a megszerzett diploma jelenlegi munkája ellátásához?

Változó	Attribútum	Teljes mértékben	Csak részben	Egyáltalán nem
Végzés éve	2007	63,1	25,4	11,6
	2008	63,9	21,1	15,1
	2009	56,2	22,8	21,0
Finanszírozás	Állami	62,7	22,5	14,8
	Költségtérítéses	58,2	23,4	18,4
Képzési szint	Alap (BA, BSc)	61,5	22,9	15,6
	Főiskolai	54,5	25,7	19,8
	Egyetemi (MA, PhD)	75,4	16,3	8,3
Tagozat	Nappali	65,0	21,9	13,1
	Esti, levelező	55,9	24,1	20,0
Neme	Férfiak	60,3	25,4	14,3
	Nők	61,1	21,4	17,5
Születés éve	1975 előtt	66,7	19,4	13,9
	1975-1979	49,2	25,4	25,4
	1980-1984	63,1	21,8	15,1
	1985 után	60,0	24,5	15,5
Családi állapot	Házasság	62,4	22,1	15,5
	Nőtlen/hajadon	62,7	21,3	16,0
	Egyéb	51,0	30,1	18,9
Apa iskolai végzettsége	Max. 8. általános	77,5	16,9	5,6
	Szaktanácsképző	54,0	27,7	18,3
	Gimnázium, szakközép	59,1	24,5	16,4
	Főiskola, egyetem	68,8	15,4	15,9
Anyai iskolai végzettsége	Max. 8. általános	74,7	16,9	8,4
	Szaktanácsképző	54,2	27,7	18,1
	Gimnázium, szakközép	59,4	24,7	15,9
	Főiskola, egyetem	66,4	16,6	17,1
Jelenlegi lakóhely	Főváros	59,7	23,7	16,5
	Megyei jogú város	63,3	22,0	14,7
	Egyéb város	57,6	27,2	15,2
	Község	68,1	13,8	18,1

Sorszázalékos megoszlás

Az a szak, amit végzett az egyetemen, milyen mértékben juttatta hozzá azokhoz az ismeretekhez, amelyekre a munkahelyén szüksége van?

Változó	Attribútum	teljes mértékben	többségében igen	kisebb részben igen	Egyáltalán nem
Végzés éve	2007	60,4	19,0	10,4	10,1
	2008	60,3	16,7	11,0	12,0
	2009	46,7	26,1	7,7	19,5
Finanszírozás	Állami	55,5	22,1	8,7	13,8
	Költségtérítéses	54,8	19,1	11,1	15,0
Képzési szint	Alap (BA, BSc)	47,3	31,8	3,6	17,3
	Főiskolai	48,0	21,3	12,5	18,2
	Egyetemi (MA, PhD)	75,5	14,5	5,8	4,1
Tagozat	Nappali	57,6	22,7	9,1	10,5
	Esti, levelező	52,2	18,6	10,4	18,8
Neme	Férfiak	52,6	25,3	9,8	12,4
	Nők	56,7	18,1	9,6	15,6
Születés éve	1975 előtt	64,1	14,9	7,2	13,8
	1975-1979	44,4	17,9	14,5	23,1
	1980-1984	56,8	20,8	9,7	12,7
	1985 után	52,2	25,3	9,4	13,1
Családi állapot	Házas	58,5	17,7	10,4	13,5
	Nőtlen/hajadon	58,4	18,8	10,0	12,9
	Egyéb	37,5	33,3	7,6	21,5
Apa iskolai végzettsége	Max. 8. általános	69,4	16,7	8,3	5,6
	Szakt munkásképző	50,2	24,7	9,9	15,2
	Gimnázium, szakközép	51,3	23,3	9,9	15,5
	Főiskola, egyetem	67,0	11,5	9,1	12,4
Anyai iskolai végzettsége	Max. 8. általános	67,1	18,3	8,5	6,1
	Szakt munkásképző	51,2	23,5	10,2	15,1
	Gimnázium, szakközép	54,1	20,3	9,7	15,8
	Főiskola, egyetem	59,9	18,4	9,4	12,3
Jelenlegi lakóhely	Főváros	54,6	20,0	12,5	12,9
	Megyei jogú város	60,7	19,3	6,0	14,0
	Egyéb város	52,7	24,1	9,6	13,5
	Község	56,8	16,7	9,9	16,7

Sorszázalékos megoszlás

Milyen mértékben tudta hasznosítani az egyetemi gyakorlati képzést, szakmai gyakorlatot munkahelyén?

Változó	Attribútum	teljes mértékben	többségében igen	kisebb részben igen	egyáltalán nem
Végzés éve	2007	57,7	20,6	10,9	10,9
	2008	58,1	17,3	10,6	14,0
	2009	47,9	23,2	9,1	19,8
Finanszírozás	Állami	55,0	20,9	9,5	14,6
	Költségtérítéses	52,8	19,7	10,9	16,6
Képzési szint	Alap (BA, BSc)	51,8	26,4	6,4	15,5
	Főiskolai	46,7	20,7	12,5	20,0
	Egyetemi (MA, PhD)	72,7	16,9	6,2	4,1
Tagozat	Nappali	57,3	21,0	10,3	11,5
	Esti, levelező	50,5	19,8	9,9	19,8
Neme	Férfiak	51,9	24,1	10,3	13,8
	Nők	55,5	18,2	10,0	16,3
Születés éve	1975 előtt	63,0	16,6	6,1	14,4
	1975-1979	44,0	16,4	15,5	24,1
	1980-1984	55,2	19,5	10,7	14,6
	1985 után	52,2	24,5	9,6	13,7
Családi állapot	Házasság	58,7	17,4	9,7	14,3
	Nőtlen/hajadon	57,1	19,5	9,8	13,5
	Egyéb	35,4	29,2	11,8	23,6
Apa iskolai végzettsége	Max. 8. általános	67,1	21,4	5,7	5,7
	Szaktanulmányi képző	51,1	22,2	11,1	15,6
	Gimnázium, szakközép	50,7	22,2	10,3	16,9
	Főiskola, egyetem	62,7	12,9	9,6	14,8
Anyai iskolai végzettsége	Max. 8. általános	68,3	17,1	7,3	7,3
	Szaktanulmányi képző	50,3	23,1	12,4	14,2
	Gimnázium, szakközép	52,8	19,9	10,0	17,3
	Főiskola, egyetem	57,8	18,5	9,0	14,7
Jelenlegi lakóhely	Főváros	52,1	19,9	13,8	14,2
	Megyei jogú város	57,5	22,2	7,2	13,1
	Egyéb város	51,4	23,6	9,3	15,7
	Község	60,6	12,5	8,8	18,1

Sorszázalékos megoszlás

Hogyan, kiknek a segítségével helyezkedett el jelenlegi munkahelyén? Milyen szerepet játszottak ebben a következő szempontok? Kérem, osztályozzon 1-től 5-ig. Az 1-es jelenti, hogy egyáltalán nem játszott szerepet, az 5-ös pedig, hogy nagy szerepet játszott

Változó	Attribútum	Család, rokonság	Barátok, ismerősök	Egyetemi oktatók	Tanulmányok alatti munka	Munkaügyi hivatal
Végzés éve	2007	2,2	2,0	1,1	1,8	1,1
	2008	2,0	1,9	1,1	1,7	1,2
	2009	2,0	2,1	1,1	1,6	1,2
Finanszírozás	Állami	2,0	2,1	1,1	1,6	1,2
	Költségtérítéses	2,1	1,9	1,1	1,8	1,1
Képzési szint	Alap (BA, BSc)	2,0	2,2	1,2	1,6	1,2
	Főiskolai	2,1	1,9	1,1	1,9	1,2
	Egyetemi (MA, PhD)	2,0	2,2	1,1	1,4	1,1
Tagozat	Nappali	2,1	2,2	1,1	1,3	1,2
	Esti, levelező	2,1	1,8	1,0	2,1	1,1
Neme	Férfiak	2,3	2,1	1,1	1,5	1,2
	Nők	1,9	1,9	1,1	1,8	1,2
Születés éve	1975 előtt	1,9	1,6	1,1	2,7	1,1
	1975-1979	2,1	1,7	1,0	1,9	1,1
	1980-1984	2,1	2,2	1,1	1,4	1,1
	1985 után	2,0	2,3	1,2	1,4	1,3
Családi állapot	Házas	2,0	1,7	1,1	2,1	1,1
	Nőtlen/hajadon	2,0	2,2	1,1	1,5	1,2
	Egyéb	2,3	1,8	1,2	1,9	1,2
Apa iskolai végzettsége	Max. 8. általános	1,7	1,4	1,1	2,8	1,2
	Szakmunkásképző	2,2	2,0	1,1	1,8	1,3
	Gimnázium, szakközép	2,1	2,2	1,1	1,5	1,1
	Főiskola, egyetem	2,0	1,8	1,1	1,6	1,1
Anyai iskolai végzettsége	Max. 8. általános	2,0	1,3	1,1	2,9	1,1
	Szakmunkásképző	2,1	2,1	1,0	1,8	1,3
	Gimnázium, szakközép	2,1	2,1	1,1	1,5	1,1
	Főiskola, egyetem	1,9	1,9	1,1	1,5	1,2
Jelenlegi lakóhely	Főváros	1,8	2,0	1,1	1,5	1,1
	Megyei jogú város	2,5	1,9	1,1	1,7	1,2
	Egyéb város	2,1	2,1	1,2	1,7	1,2
	Község	2,1	1,8	1,0	2,1	1,2

Átlagosztályzat 1-5 között

Hogyan, kiknek a segítségével helyezkedett el jelenlegi munkahelyén? Milyen szerepet játszottak ebben a következő szempontok? Kérem, osztályozzon 1-től 5-ig. Az 1-es jelenti, hogy egyáltalán nem játszott szerepet, az 5-ös pedig, hogy nagy szerepet játszott

Változó	Attribútum	Internet	Újsághírde- tés	Állásközv. Cégek	Egyetemi állásbörze	Szakmai gyak. Hely
Végzés éve	2007	1,9	1,4	1,1	1,0	1,1
	2008	2,2	1,3	1,1	1,0	1,1
	2009	2,2	1,3	1,1	1,0	1,2
Finanszírozás	Állami	2,3	1,3	1,1	1,0	1,2
	Költségtérítéses	1,9	1,4	1,2	1,1	1,1
Képzési szint	Alap (BA, BSc)	2,1	1,2	1,1	1,0	1,2
	Főiskolai	1,9	1,4	1,1	1,1	1,1
	Egyetemi (MA, PhD)	2,7	1,2	1,1	1,0	1,1
Tagozat	Nappali	2,6	1,2	1,1	1,0	1,2
	Esti, levelező	1,6	1,5	1,1	1,0	1,1
Neme	Férfiak	2,1	1,3	1,1	1,0	1,1
	Nők	2,1	1,3	1,1	1,0	1,1
Születés éve	1975 előtt	1,3	1,3	1,0	1,0	1,1
	1975-1979	1,5	1,7	1,2	1,0	1,0
	1980-1984	2,4	1,3	1,1	1,0	1,2
	1985 után	2,6	1,3	1,1	1,0	1,2
Családi állapot	Házass	1,7	1,3	1,1	1,0	1,1
	Nőtlen/hajadon	2,4	1,2	1,1	1,0	1,1
	Egyéb	1,7	1,6	1,1	1,0	1,2
Apa iskolai végzettsége	Max. 8. általános	1,8	1,1	1,1	1,0	1,1
	Szakmunkásképző	1,8	1,3	1,1	1,0	1,1
	Gimnázium, szakközép	2,2	1,4	1,1	1,1	1,1
	Főiskola, egyetem	2,3	1,3	1,1	1,1	1,2
Anyai iskolai végzettsége	Max. 8. általános	1,7	1,1	1,0	1,0	1,1
	Szakmunkásképző	1,8	1,3	1,2	1,0	1,1
	Gimnázium, szakközép	2,1	1,3	1,1	1,1	1,1
	Főiskola, egyetem	2,4	1,3	1,1	1,1	1,2
Jelenlegi lakóhely	Főváros	2,4	1,5	1,1	1,0	1,1
	Megyei jogú város	2,0	1,4	1,1	1,1	1,1
	Egyéb város	1,9	1,2	1,1	1,0	1,2
	Község	2,1	1,2	1,2	1,0	1,1

Átlagosztályzat 1-5 között

Mennyire elégedett jelenlegi munkájával az alábbi szempontok szerint? Kérem, osztályozzon 1-től 5-ig, az iskolai osztályzatnak megfelelően.

Változó	Attribútum	a munka szakmai, tartalmi része	szakmai előremenetel, karrierépítés	szakmai presztízs
Végzés éve	2007	4,1	3,9	3,8
	2008	4,1	3,8	3,8
	2009	4,0	3,7	3,7
Finanszírozás	Állami	4,0	3,7	3,7
	Költségtérítéses	4,1	3,8	3,8
Képzési szint	Alap (BA, BSc)	4,0	3,7	3,6
	Főiskolai	4,0	3,8	3,7
	Egyetemi (MA, PhD)	4,1	3,8	3,9
Tagozat	Nappali	4,0	3,7	3,8
	Esti, levelező	4,1	3,8	3,8
Neme	Férfiak	4,0	3,8	3,8
	Nők	4,1	3,8	3,7
Születés éve	1975 előtt	4,2	3,9	3,8
	1975-1979	4,0	3,7	3,7
	1980-1984	4,0	3,8	3,8
	1985 után	4,0	3,7	3,7
Családi állapot	Házass	4,2	3,9	3,8
	Nőtlen/hajadon	4,0	3,7	3,8
	Egyéb	4,1	3,7	3,7
Apa iskolai végzettsége	Max. 8. általános	4,2	4,0	3,9
	Szaktunskáképző	4,1	3,7	3,7
	Gimnázium, szakközép	4,0	3,7	3,7
	Főiskola, egyetem	4,1	3,8	3,9
Anyai iskolai végzettsége	Max. 8. általános	4,2	4,0	3,8
	Szaktunskáképző	4,1	3,8	3,6
	Gimnázium, szakközép	4,0	3,8	3,8
	Főiskola, egyetem	4,0	3,7	3,8
Jelenlegi lakóhely	Főváros	4,0	3,7	3,7
	Megyei jogú város	4,1	3,9	4,0
	Egyéb város	4,1	3,8	3,7
	Község	4,0	3,8	3,7

Átlagosztályzat 1-5 között

Mennyire elégedett jelenlegi munkájával az alábbi szempontok szerint? Kérem, osztályozzon 1-től 5-ig, az iskolai osztályzatnak megfelelően.

Változó	Attribútum	jövedelem, juttatások	a munka személyi körülményei	a munka tárgyi körülményei
Végzés éve	2007	3,4	4,0	3,9
	2008	3,4	4,1	3,9
	2009	3,4	4,0	3,9
Finanszírozás	Állami	3,4	4,0	3,9
	Költségtérítéses	3,4	4,0	3,9
Képzési szint	Alap (BA, BSc)	3,2	3,9	3,9
	Főiskolai	3,4	4,0	3,9
	Egyetemi (MA, PhD)	3,5	4,1	4,0
Tagozat	Nappali	3,4	4,1	4,0
	Esti, levelező	3,4	4,0	3,9
Neme	Férfiak	3,5	4,1	4,0
	Nők	3,3	4,0	3,9
Születés éve	1975 előtt	3,2	4,0	3,9
	1975-1979	3,4	4,0	3,7
	1980-1984	3,5	4,1	3,9
	1985 után	3,4	4,0	4,0
Családi állapot	Házass	3,4	4,0	3,8
	Nőtlen/hajadon	3,4	4,0	4,0
	Egyéb	3,4	4,1	4,0
Apa iskolai végzettsége	Max. 8. általános	3,2	4,0	3,9
	Szakmunkásképző	3,3	4,0	3,8
	Gimnázium, szakközép	3,4	4,0	4,0
	Főiskola, egyetem	3,5	4,0	4,0
Anyai iskolai végzettsége	Max. 8. általános	3,1	4,0	3,9
	Szakmunkásképző	3,3	4,0	3,8
	Gimnázium, szakközép	3,4	4,0	3,9
	Főiskola, egyetem	3,5	4,1	4,0
Jelenlegi lakóhely	Főváros	3,4	4,1	4,0
	Megyei jogú város	3,5	4,0	3,9
	Egyéb város	3,4	4,0	3,9
	Község	3,1	3,9	3,9

Átlagosztályzat 1-5 között

Tervezi-e, hogy munkahelyet változtat?

Változó	Attribútum	Igen	Nem	Nem tudja
Végzés éve	2007	17,4	78,5	4,1
	2008	17,0	79,3	3,7
	2009	21,2	70,8	7,9
Finanszírozás	Állami	17,1	76,5	6,4
	Költségtérítéses	20,8	75,1	4,1
Képzési szint	Alap (BA, BSc)	22,0	66,1	11,9
	Főiskolai	20,5	73,9	5,6
	Egyetemi (MA, PhD)	13,2	84,8	2,1
Tagozat	Nappali	19,8	75,2	5,1
	Esti, levelező	17,3	76,8	5,9
Neme	Férfiak	16,6	78,2	5,2
	Nők	19,9	74,4	5,7
Születés éve	1975 előtt	13,3	81,2	5,5
	1975-1979	23,1	70,1	6,8
	1980-1984	17,0	78,6	4,4
	1985 után	23,2	70,8	6,0
Családi állapot	Házasság	15,8	79,5	4,6
	Nőtlen/hajadon	19,9	74,7	5,4
	Egyéb	19,2	74,0	6,8
Apa iskolai végzettsége	Max. 8. általános	13,9	83,3	2,8
	Szakképzőiskola	16,4	77,0	6,6
	Gimnázium, szakközép	23,1	71,6	5,3
	Főiskola, egyetem	15,8	80,4	3,8
Anyai iskolai végzettsége	Max. 8. általános	7,4	87,7	4,9
	Szakképzőiskola	17,1	74,7	8,2
	Gimnázium, szakközép	20,7	74,4	4,9
	Főiskola, egyetem	21,3	74,4	4,3
Jelenlegi lakóhely	Főváros	21,9	74,2	3,9
	Megyei jogú város	13,1	80,4	6,5
	Egyéb város	17,3	76,4	6,4
	Község	21,3	73,2	5,5

Sorszázalékos megoszlás

Lakóhelye és munkahelye ugyanazon a településen van?

Változó	Attribútum	Igen	Nem
Végzés éve	2007	79,2	20,8
	2008	73,5	26,5
	2009	73,0	27,0
Finanszírozás	Állami	71,1	28,9
	Költségtérítéses	80,3	19,7
Képzési szint	Alap (BA, BSc)	70,9	29,1
	Főiskolai	75,0	25,0
	Egyetemi (MA, PhD)	76,5	23,5
Tagozat	Nappali	71,5	28,5
	Esti, levelező	79,0	21,0
Neme	Férfiak	72,6	27,4
	Nők	76,3	23,7
Születés éve	1975 előtt	80,8	19,2
	1975-1979	74,4	25,6
	1980-1984	76,7	23,3
	1985 után	67,7	32,3
Családi állapot	Házasság	78,8	21,2
	Nőtlen/hajadon	72,9	27,1
	Egyéb	75,5	24,5
Apa iskolai végzettsége	Max. 8. általános	83,1	16,9
	Szaktanácsképző	70,5	29,5
	Gimnázium, szakközép	71,9	28,1
	Főiskola, egyetem	80,5	19,5
Anyai iskolai végzettsége	Max. 8. általános	79,0	21,0
	Szaktanácsképző	71,0	29,0
	Gimnázium, szakközép	74,1	25,9
	Főiskola, egyetem	76,1	23,9
Jelenlegi lakóhely	Főváros	87,9	12,1
	Megyei jogú város	85,5	14,5
	Egyéb város	71,0	29,0
	Község	50,9	49,1

Sorszázalékos megoszlás

Mivel jár be a munkahelyére?

Változó	Attribútum	Autó	Tömegközlekedés	Kerékpár, motor	Gyalog
Végzés éve	2007	40,1	46,1	3,0	10,8
	2008	34,4	56,3	4,6	4,6
	2009	39,1	47,7	6,9	6,3
Finanszírozás	Állami	35,7	51,1	6,6	6,6
	Költségtérítéses	40,7	48,7	2,8	7,7
Képzési szint	Alap (BA, BSc)	48,6	33,9	9,2	8,3
	Főiskolai	35,5	50,9	5,2	8,4
	Egyetemi (MA, PhD)	38,2	55,6	2,5	3,7
Tagozat	Nappali	38,3	51,9	4,3	5,5
	Esti, levelező	37,1	48,1	5,8	8,9
Neme	Férfiak	52,0	37,9	4,3	5,7
	Nők	29,2	57,5	5,4	7,9
Születés éve	1975 előtt	40,1	41,2	8,2	10,4
	1975-1979	36,8	47,9	6,0	9,4
	1980-1984	40,9	52,4	2,8	3,9
	1985 után	32,0	56,0	4,4	7,6
Családi állapot	Házasság	42,5	41,3	7,7	8,5
	Nőtlen/hajadon	35,3	55,6	4,1	5,0
	Egyéb	38,2	46,5	3,5	11,8
Apa iskolai végzettsége	Max. 8. általános	18,1	62,5	11,1	8,3
	Szaktanulmányok	39,8	42,5	8,8	8,8
	Gimnázium, szakközép	40,1	50,9	3,7	5,3
	Főiskola, egyetem	38,1	53,3	1,9	6,7
Anyai iskolai végzettsége	Max. 8. általános	25,3	55,4	7,2	12,0
	Szaktanulmányok	33,5	48,2	10,0	8,2
	Gimnázium, szakközép	40,7	48,4	4,7	6,3
	Főiskola, egyetem	40,3	53,6	1,4	4,7
Jelenlegi lakóhely	Főváros	26,9	69,2	1,4	2,5
	Megyei jogú város	40,6	45,8	6,5	7,1
	Egyéb város	47,3	33,9	8,3	10,5
	Község	33,3	55,6	3,1	8,0

Sorszázalékos megoszlás

Előfordult, hogy szakmai segítséget kért korábbi oktatóitól, amióta elvégezte az egyetemet?

Változó	Attribútum	több esetben előfordult	Egy esetben előfordult	még nem fordult elő
Végzés éve	2007	8,1	6,2	85,7
	2008	11,2	7,4	81,4
	2009	9,0	7,1	83,9
Finanszírozás	Állami	11,2	8,7	80,1
	Költségtérítéses	6,9	4,3	88,8
Képzési szint	Alap (BA, BSc)	14,2	9,7	76,1
	Főiskolai	8,4	5,9	85,7
	Egyetemi (MA, PhD)	9,9	8,2	81,9
Tagozat	Nappali	12,0	8,4	79,5
	Esti, levelező	6,3	5,0	88,7
Neme	Férfiak	13,6	8,7	77,7
	Nők	7,0	5,9	87,1
Születés éve	1975 előtt	7,8	5,2	87,0
	1975-1979	6,9	6,1	87,0
	1980-1984	9,1	6,2	84,7
	1985 után	12,3	9,1	78,6
Családi állapot	Házass	9,0	3,4	87,6
	Nőtlen/hajadon	9,3	6,6	84,1
	Egyéb	10,7	14,3	75,0
Apa iskolai végzettsége	Max. 8. általános	2,6	9,1	88,3
	Szaktunskásképző	8,7	6,1	85,2
	Gimnázium, szakközép	10,5	8,0	81,5
	Főiskola, egyetem	10,8	5,6	83,5
Anyai iskolai végzettsége	Max. 8. általános	5,5	4,4	90,1
	Szaktunskásképző	6,8	8,9	84,4
	Gimnázium, szakközép	10,1	7,2	82,7
	Főiskola, egyetem	12,9	6,0	81,0
Jelenlegi lakóhely	Főváros	7,1	8,6	84,4
	Megyei jogú város	11,0	4,9	84,1
	Egyéb város	11,1	8,1	80,8
	Község	8,5	4,8	86,7

Sorszázalékos megoszlás

Egyetemi tanulmányai alatt részt vett-e a következőkben?

Változó	Attribútum	tudományos diákköri munka	Szakkollégium	külföldi képzés
Végzés éve	2007	14	8	3
	2008	16	7	3
	2009	14	6	2
Finanszírozás	Állami	19	8	3
	Költségtérítéses	9	5	2
Képzési szint	Alap (BA, BSc)	16	8	4
	Főiskolai	10	5	2
	Egyetemi (MA, PhD)	27	12	4
Tagozat	Nappali	23	10	3
	Esti, levelező	4	3	2
Neme	Férfiak	17	7	2
	Nők	14	7	4
Születés éve	1975 előtt	4	4	2
	1975-1979	4	1	4
	1980-1984	20	9	5
	1985 után	19	8	1
Családi állapot	Házasság	9	4	2
	Nőtlen/hajadon	19	9	3
	Egyéb	10	4	4
Apa iskolai végzettsége	Max. 8. általános	10	6	1
	Szaktanulmányi képző	9	5	3
	Gimnázium, szakközép	16	6	2
	Főiskola, egyetem	22	12	5
Anyai iskolai végzettsége	Max. 8. általános	5	4	5
	Szaktanulmányi képző	8	4	2
	Gimnázium, szakközép	16	6	2
	Főiskola, egyetem	22	14	5
Jelenlegi lakóhely	Főváros	18	7	3
	Megyei jogú város	13	8	1
	Egyéb város	16	8	3
	Község	11	4	4

Igen válaszok aránya

Egyetemi tanulmányai alatt részt vett-e a következőkben?

Változó	Attribútum	kutatási tevékenység	szakmai táborok	demonstrátori munka
Végzés éve	2007	13	20	6
	2008	18	21	7
	2009	11	11	6
Finanszírozás	Állami	18	16	8
	Költségtérítéses	8	17	5
Képzési szint	Alap (BA, BSc)	13	9	5
	Főiskolai	9	16	6
	Egyetemi (MA, PhD)	25	22	9
Tagozat	Nappali	21	21	9
	Esti, levelező	5	11	3
Neme	Férfiak	14	18	8
	Nők	13	16	6
Születés éve	1975 előtt	5	11	4
	1975-1979	4	13	4
	1980-1984	17	19	8
	1985 után	19	20	9
Családi állapot	Házasság	11	15	4
	Nőtlen/hajadon	16	19	8
	Egyéb	10	11	7
Apa iskolai végzettsége	Max. 8. általános	8	11	9
	Szaktanárképző	9	11	6
	Gimnázium, szakközép	15	15	5
	Főiskola, egyetem	20	31	10
Anyai iskolai végzettsége	Max. 8. általános	4	13	5
	Szaktanárképző	9	10	6
	Gimnázium, szakközép	13	15	6
	Főiskola, egyetem	24	29	10
Jelenlegi lakóhely	Főváros	17	21	7
	Megyei jogú város	13	16	4
	Egyéb város	12	12	8
	Község	13	21	7

Igen válaszok aránya

Milyen gyakran tartja a kapcsolatot az egyetemmel, azzal a karral, ahol végzett?

Változó	Attribútum	Nagyon gyakran	Gyakran	Ritkán	Egyáltalán nem
Végzés éve	2007	3,2	3,2	29,4	64,2
	2008	7,1	5,2	27,5	60,2
	2009	3,6	4,6	26,7	65,0
Finanszírozás	Állami	6,8	4,9	27,0	61,2
	Költségtérítéses	1,6	3,6	28,7	66,1
Képzési szint	Alap (BA, BSc)	9,6	5,9	23,5	61,0
	Főiskolai	3,6	3,6	26,3	66,6
	Egyetemi (MA, PhD)	4,9	5,7	33,2	56,2
Tagozat	Nappali	6,7	5,3	32,2	55,8
	Esti, levelező	2,1	3,1	22,3	72,5
Neme	Férfiak	5,2	6,9	34,7	53,2
	Nők	4,4	2,8	23,7	69,1
Születés éve	1975 előtt	2,6	4,1	18,6	74,7
	1975-1979	3,0	3,0	19,4	74,6
	1980-1984	4,3	4,1	34,8	56,8
	1985 után	7,4	5,5	27,3	59,8
Családi állapot	Házasság	3,4	4,1	23,1	69,4
	Nőtlen/hajadon	5,4	4,9	29,5	60,1
	Egyéb	4,7	2,9	29,4	62,9
Apa iskolai végzettsége	Max. 8. általános	3,8	1,3	16,5	78,5
	Szakképzőiskola	1,9	5,6	21,0	71,5
	Gimnázium, szakközép	5,5	4,4	29,4	60,6
	Főiskola, egyetem	7,2	4,4	36,5	51,8
Anyai iskolai végzettsége	Max. 8. általános	2,2	2,2	10,8	84,9
	Szakképzőiskola	2,1	5,1	19,5	73,3
	Gimnázium, szakközép	5,0	5,2	29,6	60,2
	Főiskola, egyetem	7,7	3,6	38,3	50,4
Jelenlegi lakóhely	Főváros	3,3	3,9	36,1	56,7
	Megyei jogú város	5,4	4,9	22,7	67,0
	Egyéb város	6,0	4,9	24,1	65,0
	Község	3,7	3,7	26,2	66,5

Sorszázalékos megoszlás

Tagja-e valamilyen öregdiák szervezetnek?

Változó	Attribútum	Igen	Nem
Végzés éve	2007	1,0	99,0
	2008	3,0	97,0
	2009	2,4	97,6
Finanszírozás	Állami	2,3	97,7
	Költségtérítéses	2,0	98,0
Képzési szint	Alap (BA, BSc)	1,5	98,5
	Főiskolai	1,7	98,3
	Egyetemi (MA, PhD)	3,8	96,2
Tagozat	Nappali	3,1	96,9
	Esti, levelező	1,0	99,0
Neme	Férfiak	2,7	97,3
	Nők	1,9	98,1
Születés éve	1975 előtt	2,1	97,9
	1975-1979	0,8	99,2
	1980-1984	2,3	97,7
	1985 után	2,6	97,4
Családi állapot	Házasság	2,0	98,0
	Nőtlen/hajadon	2,6	97,4
	Egyéb	1,2	98,8
Apa iskolai végzettsége	Max. 8. általános		100,0
	Szaktanársképző	2,3	97,7
	Gimnázium, szakközép	2,9	97,1
	Főiskola, egyetem	2,0	98,0
Anyai iskolai végzettsége	Max. 8. általános		100,0
	Szaktanársképző	1,5	98,5
	Gimnázium, szakközép	2,9	97,1
	Főiskola, egyetem	2,8	97,2
Jelenlegi lakóhely	Főváros	2,8	97,2
	Megyei jogú város	1,1	98,9
	Egyéb város	2,4	97,6
	Község	2,1	97,9

Sorszázalékos megoszlás

Ha most kellene pályát választani,...

Változó	Attribútum	újra azt a szakot választaná, amit a Szent István Egyetemen tanult	nem választaná újra?	nem tudja
Végzés éve	2007	83,5	11,6	4,8
	2008	81,1	14,4	4,4
	2009	84,5	10,2	5,3
Finanszírozás	Állami	82,4	12,1	5,5
	Költségtérítéses	84,0	11,9	4,1
Képzési szint	Alap (BA, BSc)	93,3	5,2	1,5
	Főiskolai	79,7	15,6	4,7
	Egyetemi (MA, PhD)	85,7	7,3	7,0
Tagozat	Nappali	81,6	12,5	6,0
	Esti, levelező	85,0	11,5	3,5
Neme	Férfiak	83,1	9,2	7,7
	Nők	82,9	13,7	3,4
Születés éve	1975 előtt	89,2	9,8	1,0
	1975-1979	81,3	13,4	5,2
	1980-1984	81,7	12,4	6,0
	1985 után	81,4	12,4	6,2
Családi állapot	Házass	89,5	8,5	2,0
	Nőtlen/hajadon	81,1	13,1	5,8
	Egyéb	78,7	14,2	7,1
Apa iskolai végzettsége	Max. 8. általános	91,0	7,7	1,3
	Szakk munkásképző	85,4	9,7	4,9
	Gimnázium, szakközép	80,0	14,0	6,0
	Főiskola, egyetem	83,1	12,4	4,4
Anyai iskolai végzettsége	Max. 8. általános	91,4	6,5	2,2
	Szakk munkásképző	87,0	9,9	3,1
	Gimnázium, szakközép	81,6	13,1	5,3
	Főiskola, egyetem	80,6	12,9	6,5
Jelenlegi lakóhely	Főváros	72,3	19,8	7,9
	Megyei jogú város	91,8	4,4	3,8
	Egyéb város	84,8	11,1	4,1
	Község	88,8	9,0	2,1

Sorszázalékos megoszlás

Ha most kellene választani, újra erre az egyetemre jönne tanulni?

Változó	Attribútum	Igen	Nem	Nem tudja
Végzés éve	2007	92,3	3,9	3,9
	2008	91,0	5,2	3,8
	2009	92,0	4,9	3,2
Finanszírozás	Állami	92,1	3,9	4,0
	Költségtérítéses	91,4	5,9	2,7
Képzési szint	Alap (BA, BSc)	94,8	2,2	3,0
	Főiskolai	89,9	6,6	3,5
	Egyetemi (MA, PhD)	94,1	1,7	4,2
Tagozat	Nappali	92,1	3,8	4,1
	Esti, levelező	91,0	6,1	2,9
Neme	Férfiak	93,8	3,2	3,0
	Nők	90,4	5,7	3,9
Születés éve	1975 előtt	92,7	5,2	2,1
	1975-1979	89,4	6,8	3,8
	1980-1984	90,7	5,2	4,1
	1985 után	93,6	2,9	3,5
Családi állapot	Házas	93,2	4,1	2,7
	Nőtlen/hajadon	92,2	4,6	3,2
	Egyéb	88,0	6,0	6,0
Apa iskolai végzettsége	Max. 8. általános	92,2	3,9	3,9
	Szakt munkásképző	91,7	6,1	2,3
	Gimnázium, szakközép	91,6	4,0	4,4
	Főiskola, egyetem	92,0	4,8	3,2
Anyai iskolai végzettsége	Max. 8. általános	90,1	7,7	2,2
	Szakt munkásképző	92,3	5,6	2,1
	Gimnázium, szakközép	92,4	3,7	3,9
	Főiskola, egyetem	90,0	5,2	4,8
Jelenlegi lakóhely	Főváros	87,8	7,3	4,9
	Megyei jogú város	94,1	2,2	3,8
	Egyéb város	93,2	3,8	3,0
	Község	93,7	4,7	1,6

Sorszázalékos megoszlás

Milyen mértékben tartja szükségesnek, hogy tovább képezze magát?

Változó	Attribútum	elengedhetetlenül szükséges	szükséges, de nem annyira	egyáltalán nem szükséges
Végzés éve	2007	74,6	22,8	2,6
	2008	73,9	24,7	1,4
	2009	67,6	28,7	3,7
Finanszírozás	Állami	71,8	25,5	2,7
	Költségtérítéses	71,8	25,7	2,5
Képzési szint	Alap (BA, BSc)	71,2	28,0	0,8
	Főiskolai	71,3	25,3	3,5
	Egyetemi (MA, PhD)	73,2	25,7	1,1
Tagozat	Nappali	75,0	23,4	1,7
	Esti, levelező	67,9	28,5	3,6
Neme	Férfiak	77,1	21,9	1,0
	Nők	68,8	27,8	3,4
Születés éve	1975 előtt	68,9	27,9	3,2
	1975-1979	66,7	31,1	2,3
	1980-1984	70,4	26,3	3,2
	1985 után	77,1	21,3	1,6
Családi állapot	Házass	70,9	26,0	3,1
	Nőtlen/hajadon	74,9	22,9	2,3
	Egyéb	61,8	35,2	3,0
Apa iskolai végzettsége	Max. 8. általános	66,2	31,1	2,7
	Szaktunskásképző	69,0	27,6	3,4
	Gimnázium, szakközép	73,8	24,2	2,0
	Főiskola, egyetem	71,8	24,6	3,6
Anyai iskolai végzettsége	Max. 8. általános	67,0	31,8	1,1
	Szaktunskásképző	69,7	25,1	5,1
	Gimnázium, szakközép	73,6	25,2	1,2
	Főiskola, egyetem	70,7	25,6	3,7
Jelenlegi lakóhely	Főváros	68,6	29,5	1,9
	Megyei jogú város	77,0	19,7	3,3
	Egyéb város	70,5	26,8	2,7
	Község	74,2	23,1	2,7

Sorszázalékos megoszlás

Tervezi, hogy MÁŠ SZAKTERÜLETEN további tanulmányokba kezd?

Változó	Attribútum	Igen, biztosan	Valószínűleg igen	Valószínűleg nem	Biztosan nem
Végzés éve	2007	16,5	30,6	24,5	28,4
	2008	19,6	31,3	25,1	24,0
	2009	16,9	24,5	24,0	34,6
Finanszírozás	Állami	16,5	28,2	22,5	32,7
	Költségtérítéses	19,4	28,9	27,5	24,2
Képzési szint	Alap (BA, BSc)	18,5	20,0	20,7	40,7
	Főiskolai	20,3	30,9	26,4	22,4
	Egyetemi (MA, PhD)	11,1	26,8	22,0	40,1
Tagozat	Nappali	17,5	31,3	21,0	30,2
	Esti, levelező	17,9	25,0	29,0	28,1
Neme	Férfiak	18,2	25,6	23,1	33,2
	Nők	17,4	30,4	25,3	26,9
Születés éve	1975 előtt	19,7	16,1	37,3	26,9
	1975-1979	16,5	33,8	26,3	23,3
	1980-1984	15,0	32,3	19,8	32,8
	1985 után	21,1	29,4	22,4	27,2
Családi állapot	Házass	17,4	24,9	29,0	28,7
	Nőtlen/hajadon	17,5	30,9	19,6	32,0
	Egyéb	18,9	26,0	34,9	20,1
Apa iskolai végzettsége	Max. 8. általános	16,5	26,6	36,7	20,3
	Szaktunskáképző	17,2	21,7	22,8	38,2
	Gimnázium, szakközép	19,9	29,6	23,7	26,8
	Főiskola, egyetem	16,1	37,9	23,8	22,2
Anyai iskolai végzettsége	Max. 8. általános	16,1	20,4	37,6	25,8
	Szaktunskáképző	14,9	17,9	25,1	42,1
	Gimnázium, szakközép	19,9	29,3	24,1	26,6
	Főiskola, egyetem	18,1	40,7	20,2	21,0
Jelenlegi lakóhely	Főváros	15,9	34,9	27,8	21,4
	Megyei jogú város	20,5	29,2	16,2	34,1
	Egyéb város	17,5	21,8	24,3	36,4
	Község	18,9	31,1	27,9	22,1

Sorszázalékos megoszlás

Hogyan látja, mekkora ma Magyarországon a végzettsége, diplomája szerinti szakmájának társadalmi presztízse és anyagi megbecsültsége? Kérem, osztályozzon 1-től 5-ig, az iskolai osztályzásnak megfelelően.

Változó	Attribútum	társadalmi presztízis	anyagi megbecsültség
Végzés éve	2007	3,7	3,2
	2008	3,6	3,2
	2009	3,7	3,3
Finanszírozás	Állami	3,7	3,2
	Költségtérítéses	3,7	3,2
Képzési szint	Alap (BA, BSc)	3,7	3,3
	Főiskolai	3,6	3,1
	Egyetemi (MA, PhD)	3,8	3,4
Tagozat	Nappali	3,7	3,3
	Esti, levelező	3,6	3,2
Neme	Férfiak	3,7	3,3
	Nők	3,7	3,2
Születés éve	1975 előtt	3,7	3,1
	1975-1979	3,7	3,2
	1980-1984	3,6	3,2
	1985 után	3,7	3,3
Családi állapot	Házas	3,7	3,2
	Nőtlen/hajadon	3,7	3,2
	Egyéb	3,5	3,1
Apa iskolai végzettsége	Max. 8. általános	3,7	3,0
	Szakmunkásképző	3,7	3,3
	Gimnázium, szakközép	3,7	3,2
	Főiskola, egyetem	3,7	3,2
Anyai iskolai végzettsége	Max. 8. általános	3,7	3,0
	Szakmunkásképző	3,8	3,4
	Gimnázium, szakközép	3,7	3,2
	Főiskola, egyetem	3,7	3,2
Jelenlegi lakóhely	Főváros	3,7	3,2
	Megyei jogú város	3,9	3,4
	Egyéb város	3,6	3,3
	Község	3,6	2,9

Átlagosztályzat 1-5 között

Tervezi-e, hogy külföldre megy dolgozni?

Változó	Attribútum	Igen	Nem	Nem tudja
Végzés éve	2007	10,9	86,5	2,6
	2008	12,5	82,3	5,2
	2009	12,8	82,6	4,6
Finanszírozás	Állami	13,3	80,9	5,9
	Költségtérítéses	10,6	87,6	1,8
Képzési szint	Alap (BA, BSc)	15,0	78,9	6,0
	Főiskolai	13,4	83,0	3,6
	Egyetemi (MA, PhD)	8,0	87,2	4,8
Tagozat	Nappali	14,6	79,7	5,7
	Esti, levelező	9,1	88,6	2,3
Neme	Férfiak	16,2	79,2	4,7
	Nők	9,6	86,4	3,9
Születés éve	1975 előtt	5,2	94,3	0,5
	1975-1979	10,4	84,3	5,2
	1980-1984	14,2	82,0	3,9
	1985 után	14,4	79,2	6,4
Családi állapot	Házass	6,1	92,6	1,4
	Nőtlen/hajadon	13,5	80,5	6,0
	Egyéb	18,0	79,6	2,4
Apa iskolai végzettsége	Max. 8. általános	3,8	94,9	1,3
	Szakt munkásképző	13,4	83,6	3,0
	Gimnázium, szakközép	13,8	81,1	5,1
	Főiskola, egyetem	9,6	87,2	3,2
Anyai iskolai végzettsége	Max. 8. általános	3,2	95,7	1,1
	Szakt munkásképző	10,2	86,7	3,1
	Gimnázium, szakközép	13,1	82,1	4,8
	Főiskola, egyetem	14,4	82,0	3,6
Jelenlegi lakóhely	Főváros	12,4	83,3	4,2
	Megyei jogú város	14,4	82,4	3,2
	Egyéb város	9,7	87,3	3,0
	Község	14,2	78,4	7,4

Sorszázalékos megoszlás

Külföldön a diplomájának, szakmájának megfelelő munkahelyen szeretne dolgozni?

Változó	Attribútum	Igen	Részben	Nem
Végzés éve	2007	19,0	40,5	40,5
	2008	45,2	32,3	22,6
	2009	46,7	33,3	20,0
Finanszírozás	Állami	43,1	36,6	20,3
	Költségtérítéses	33,9	28,6	37,5
Képzési szint	Alap (BA, BSc)	53,6	28,6	17,9
	Főiskolai	35,1	34,2	30,7
	Egyetemi (MA, PhD)	45,9	40,5	13,5
Tagozat	Nappali	41,5	37,4	21,1
	Esti, levelező	35,7	28,6	35,7
Neme	Férfiak	37,2	41,9	20,9
	Nők	43,0	26,9	30,1
Születés éve	1975 előtt	54,5		45,5
	1975-1979	52,4	23,8	23,8
	1980-1984	36,1	38,6	25,3
	1985 után	39,3	39,3	21,3
Családi állapot	Házass	50,0	9,1	40,9
	Nőtlen/hajadon	39,7	38,8	21,5
	Egyéb	32,4	35,1	32,4
Apa iskolai végzettsége	Max. 8. általános	50,0	25,0	25,0
	Szaktanácsképző	29,8	31,9	38,3
	Gimnázium, szakközép	39,0	37,8	23,2
	Főiskola, egyetem	64,5	19,4	16,1
Anyai iskolai végzettsége	Max. 8. általános	75,0		25,0
	Szaktanácsképző	30,8	19,2	50,0
	Gimnázium, szakközép	42,9	33,0	24,2
	Főiskola, egyetem	42,2	40,0	17,8
Jelenlegi lakóhely	Főváros	41,8	50,9	7,3
	Megyei jogú város	31,3	25,0	43,8
	Egyéb város	51,0	23,5	25,5
	Község	34,2	31,6	34,2

Sorszázalékos megoszlás